

# PARAGUAY



## RAPPORT TECHNIQUE

COUPE DU MONDE DE BEACH SOCCER  
DE LA FIFA, PARAGUAY 2019™

**FIFA**



BEACH SOCCER WORLD CUP  
PARAGUAY 2019





## TABLE DES MATIÈRES

<b>Avant-propos du Président de la FIFA</b>	<b>3</b>
<b>Compte rendu de la compétition</b>	<b>4</b>
<b>Analyse technico-tactique</b>	<b>11</b>
<b>Tendances du jeu</b>	<b>21</b>
<b>Développement du beach soccer</b>	<b>32</b>
<b>Rapport sur l'arbitrage</b>	<b>36</b>
<b>Rapport médical</b>	<b>39</b>
<b>Distinction de la FIFA</b>	<b>41</b>
<b>Statistiques et données des équipes</b>	<b>44</b>
- Résultats et classements	45
- Sites et stades	46
- Arbitres	47
- Compétition préliminaire	48
- Feuilles de matches	54
- Données des équipes	61
- Délégation de la FIFA	78
<b>Groupe d'étude technique de la FIFA</b>	<b>80</b>
- Impressum	80

## AVANT-PROPOS

Chers amis,

Depuis 2005 et son intégration au portefeuille des compétitions de la FIFA, le beach soccer a connu une croissance exponentielle, confirmant au fil des années tout le potentiel qu'on lui attribuait. Nombreuses sont les associations membres à avoir énormément progressé dans la discipline et à avoir enregistré des résultats historiques.

À la FIFA, nous sommes fiers de soutenir le développement de ce sport au sein de nos associations

membres par le biais de programmes visant spécifiquement à renforcer les compétences d'entraîneurs et instructeurs de beach soccer talentueux, qui se distinguent par leurs grandes connaissances techniques et tactiques et leur rôle de modèle pour ce qui est de la transmission de valeurs inhérentes à ce sport, telles que le fair-play.

Brillamment organisée par le Paraguay du 21 novembre au 1<sup>er</sup> décembre, cette édition de la Coupe du Monde de Beach de la FIFA, remportée par le Portugal pour la deuxième fois sur les trois dernières éditions, nous a permis de constater combien la discipline a évolué et jusqu'où elle peut encore aller.

Nous sommes convaincus que beaucoup d'autres de nos associations membres peuvent espérer grandir grâce au beach soccer, et les observations et exemples contenus dans ce rapport sont un excellent outil pour les y aider.

Il ne me reste plus qu'à vous souhaiter de tirer autant d'informations et de connaissances que de plaisir à la lecture de ce rapport.

Footballistiquement vôtre,



Gianni Infantino



# COMPTE RENDU DE LA COMPÉTITION



## COMPTE RENDU DE LA COMPÉTITION

Auteur : Ross Ongaro

La Coupe du Monde de Beach Soccer de la FIFA, Paraguay 2019™ a été très divertissante, avec de nombreuses surprises et des rencontres exaltantes qui ont mis à l'honneur toute la combativité des équipes. Et pour la septième édition consécutive, les statistiques et observations du Groupe d'étude technique viennent corroborer la progression du beach soccer. Revivez ci-après le déroulement de cette compétition.

### PHASE DE GROUPES

Des 16 nations engagées dans la compétition, huit parviennent à se frayer un chemin au second tour à la faveur de multiples actions d'éclat. Le ton est donné avec le match d'ouverture, remporté 12-4 par l'Italie face à Tahiti. Chaque seconde de chaque match alimente une séquence d'événements décisive dans la course à la qualification et le destin de nombreuses sélections se joue dans les derniers instants de chaque période. Ces précieuses secondes sont le fruit de l'entraînement et de la préparation des joueurs, mais l'expérience, le bon sens et la persévérance jouent également un rôle crucial lorsque la pression monte d'un cran. Certaines individualités prennent leurs responsabilités pour porter leur équipe sur leurs épaules et montrer l'exemple.

### Groupe A

#### Japon, Suisse, Paraguay, États-Unis

Les joueurs du Paraguay portent les espoirs de tout un peuple et rêvent d'écrire leur propre conte de fées. C'est sans compter un certain Ozu Moreira, futur Ballon d'or de la compétition, qui anéantit leurs espoirs en étalant toute sa classe lors du succès du Japon 5-4. Alors que les locaux pensent avoir arraché le nul grâce à deux buts en fin de match signés Édgar Barreto et Carlos Carballo à l'issue d'une remontée formidable, Ozu en décide autrement. Déjà auteur d'une partie splendide, celui-ci dépose un corner rapidement joué sur la tête de Takuya Akaguma, qui brise le cœur du pays hôte en marquant à l'ultime seconde.

Lorsque Nick Perera permet aux États-Unis de revenir à 7-6 à quatre minutes du terme face à la Suisse, celle-ci est prise de sueurs froides. Mais elle reprend finalement le contrôle, faisant valoir son expérience pour garder le ballon et faire tourner la montre, avant de se mettre définitivement à l'abri grâce à un but de Noël Ott. Les États-Unis se voient ainsi dans l'obligation de gagner face au Japon.

Les Américains ont été versés dans un groupe particulièrement relevé, avec trois places fortes du beach soccer, mais au bout du compte, ce sont les



exploits individuels adverses qui les éliminent du tournoi. Auteurs d'une excellente prestation face aux Japonais, ils tiennent leur rang jusqu'à ce qu'Ozu fasse de nouveau la différence dans les derniers instants de la partie. Alors que les *Stars and Stripes* reviennent à 3-3 à 32'39", Ozu n'a besoin que de trois secondes après la reprise du jeu pour marquer et sceller la victoire des siens.


Par la suite, il ne faut pas attendre très longtemps avant d'assister à l'un des plus beaux matches de la compétition. Le Paraguay, guidé par son charismatique sélectionneur Gustavo Guga Zlocowick, a une pression énorme sur les épaules avant le match 12. Battre la Suisse lui permettrait d'envisager à nouveau la qualification, à condition de battre ensuite les États-Unis. Une défaite et le pays hôte est éliminé. Le bras de fer impitoyable qui s'ensuit révèle tout le talent des deux équipes. Conscients qu'une victoire leur ouvrirait la porte des quarts de finale, les Suisses prennent rapidement l'avantage. Yoao Rolón égalise, mais la formation européenne reprend la main pour mener 4-1 par l'entremise de Dejan Stankovic. Jesús Rolón sonne alors la charge avec un doublé, puis Luis Ojeda égalise à 4-4 (31'35").

Les Suisses ripostent aussitôt avec un but magnifique de Moritz Jaeggy, mais Pedro Morán remet à nouveau les pendules à l'heure (33'07"). La pression monte et chaque équipe se procure des occasions franches dans les ultimes secondes. En prolongation, tout peut arriver, et les spectateurs ne sont pas au bout de leurs surprises. Stankovic fait de nouveau trembler les filets (36'14"), pour voir Jesús Rolón égaliser dans la foulée (37'54"). Alors que la séance de tirs au but se profile, Stankovic reçoit le cuir en profondeur près de la ligne de touche et protège le ballon, tourné vers la tribune. L'horloge tourne et il ne semble présenter aucun danger, mais l'impensable se produit : un défenseur paraguayen se rend coupable d'une charge un peu trop appuyée et Stankovic ne se fait pas prier pour s'écrouler. L'arbitre accorde un penalty à quelques secondes de la fin de la prolongation, le vétéran s'époussète et s'élance pour inscrire son troisième but, éliminant le Paraguay. Après avoir prouvé qu'ils pouvaient rivaliser avec les meilleurs, les locaux doivent quitter la compétition prématurément, défaits par les exploits d'Ozu et de Stankovic.

### Groupe B

#### Italie, Uruguay, Tahiti, Mexique

Pour s'extraire de la phase de groupes, il faut savoir gagner les matches mais aussi les gérer. Limiter la



casse dans les défaites peut aider à se qualifier à la différence de buts. Tahiti perd la bataille face à l'Italie, mais c'est surtout le score (12-4) qui coûte le plus cher aux italiens, coupables d'avoir baissé les bras de manière inattendue. L'Italie, à l'inverse, n'a pas son pareil pour planifier et se faciliter la tâche par la suite. Après avoir laminé les Tahitiens, les *Azzurri* s'accrochent lors du revers 4-3 face à l'Uruguay, sachant qu'une victoire face au Mexique leur suffirait pour remporter le groupe à la différence de buts.

L'Uruguay – vainqueur laborieux du Mexique sur le score de 1-0 (35'08") – rejoint l'Italie au second tour, tandis que Tahiti fait ses valises malgré des victoires sur l'Uruguay et le Mexique, la faute, donc, à une différence de buts défavorable. Finalistes en 2015 et en 2017, les Polynésiens n'ont jamais réellement confirmé les espoirs placés en eux et n'ont pas affiché la solidarité qui les caractérisait ces dernières années.

### Groupe C

#### Sénégal, Russie, Belarus, Émirats arabes unis

Quel spectacle de voir le Sénégal jeter toutes ses forces contre la Russie, sans jamais douter ni reculer. À 7-7, les Russes tiennent leur rang en allant chercher une victoire énorme sur un but de Boris Nikonorov à deux minutes du coup de sifflet final.



Mais la sélection africaine n'abdique pas pour autant, s'imposant ensuite face au Belarus et aux Émirats arabes unis pour rejoindre les quarts de finale. La tactique défensive extrêmement originale mise en place face aux Émiratis a de quoi interpeller, mais le fait est que leurs adversaires ne trouvent pas la clé. Le Sénégal applique un marquage individuel sur les deux attaquants émiratis, avec une défense en zone sur les deux autres joueurs adverses, qui s'écartent constamment. Le gardien émirati Mohamed Aljasmî s'avance ainsi régulièrement sur le terrain pour créer des situations de 3 contre 2, mais les joueurs chargés de marquer des buts ont toutes les difficultés à recevoir des ballons en attaque. Le Sénégal s'impose, mais le Portugal, son futur adversaire, n'en perd pas une miette et en profite pour élaborer une contre-stratégie.

Plus tôt, les Émirats arabes unis font sensation en dominant la Russie 4-1 à la faveur d'une véritable démonstration tactique. Malheureusement pour eux, ils ne peuvent rééditer leur performance face au Sénégal et au Belarus.

La Russie doit quant à elle battre le Belarus pour se qualifier. Menés 3-1 à l'issue de la première période, Zemskov et consorts gardent la tête froide avant de commencer à dérouler. À 3-3 à l'entame de la troisième période, les Russes font alors valoir leur patience et leur expérience, compostant leur ticket pour la phase à élimination directe grâce à deux buts en fin de match, tandis que le Belarus est de nouveau renvoyé à ses chères études. L'expérience en Coupe du Monde s'acquiert au prix fort et les enseignements tirés valent de l'or.

## Groupe D

### Portugal, Brésil, Oman, Nigeria

Match 6 : Portugal 10-1 Nigeria. Tout est dit. Le Portugal ne commet pas la moindre erreur, tandis que le Nigeria, malgré ses efforts, n'est que l'ombre de lui-même. La rencontre Brésil-Oman est elle aussi à sens unique, les Omanais semblent oublier qu'ils forment une très bonne équipe guidée par un excellent sélectionneur. Ils tardent ainsi beaucoup trop à montrer ce qu'ils savaient faire. Tout le monde s'attend certes à ce que le Brésil et le Portugal se qualifient, mais Oman leur déroule le tapis rouge.

Brésil-Portugal. La qualification est promise au vainqueur, tandis que le perdant doit encore remporter son dernier match de poule pour accéder aux quarts. Le ton est donné. Le Brésil s'envole pour mener 7-3 en misant sur son opportunisme et ses exploits individuels. Mais le Portugal n'abdique pas et recolle à 7-7. Filipe redonne l'avantage aux Sud-Américains à six minutes du terme (8-7). Les Européens menacent plusieurs fois d'égaliser, tandis que les *Verdeamarelhos* appliquent une stratégie irresponsable qui leur coûte presque la partie : avec seulement un but d'avance et la possession en leur faveur, les hommes de Gilberto Sousa continuent de forcer les choses, offrant aux Lusitaniens de nombreuses contre-attaques. La *Seleção* se met définitivement à l'abri (9-7), mais elle paiera bientôt pour son système de jeu individualiste. La Russie les attend au tournant. Le Portugal doit quant à lui se défaire d'Oman pour passer au second tour et il y parvient grâce à une magnifique performance des frères Martins.

Un phénomène intéressant est par ailleurs observé au fil des rencontres. Alors que les températures



grimpent, les joueurs commencent à rester au sol pendant 30 à 60 secondes après chaque faute, voire beaucoup plus longtemps. Des bouteilles d'eau sont constamment apportées au bord du terrain pour désaltérer les joueurs. Si l'on ajoute à cela le sable que les gardiens reçoivent dans les yeux, la chaleur influe considérablement sur le jeu. Les temps morts n'existent pas en beach soccer, mais dans cette édition 2019, il y a dans chaque match entre 12 et 14 temps morts officiels qui permettent aux joueurs de récupérer. Les équipes ayant dans leur effectif des superstars ou des noyaux de joueurs dominants bénéficient grandement de ces situations. Le Portugal en est un bon exemple : les frères Martins, avec Rui Coimbra, peuvent ainsi jouer la majeure partie des rencontres.

## PHASE À ÉLIMINATION DIRECTE

### Quart de finale 1 : Brésil 3-4 Russie

Le Brésil développe son système offensif basé sur les individualités et mène 3-1. Mais les Auriverdes n'ont pas prévu d'affronter une équipe russe aussi patiente, expérimentée, rompue à l'art de la contre-attaque et guidée par un sélectionneur refusant de s'avouer vaincu. Après quelques ajustements, la Sbornaja étouffe la *Seleção* en appliquant des prises à deux sur les joueurs brésiliens, soudain incapables de faire circuler le ballon ou de se trouver efficacement. La révolte est sonnée par Dmitry Shishin (19'42"), puis trois buts russes s'ensuivent, sonnante le glas des espoirs sud-américains. La Russie est en demi-finale tandis que le Brésil quitte la compétition perplexe, se demandant comment une équipe aussi riche de talents individuels a pu échouer à poursuivre l'aventure. On pourrait simplement lui répondre que le beach soccer est un sport collectif.

### Quart de finale 2 : Sénégal 2-4 Portugal

Vainqueur du Groupe C avec la manière, le Sénégal hérite d'un face-à-face avec le futur champion du monde. Extrêmement talentueux, expérimenté et bien coaché, le Portugal applique une stratégie qui donnerait des migraines à n'importe quelle équipe : maintenir ses meilleurs joueurs sur le sable le plus longtemps possible. D'emblée, il apparaît clair que le Portugal va dicter le tempo et contrôler la possession, tandis que le Sénégal décide de ne pas presser, permettant ainsi aux Européens de ralentir la partie. Dès lors, le résultat final paraît inéluctable.

Les Lions de la Téranga reconduisent la tactique défensive qui s'est révélée si efficace contre les

Émirats arabes unis, mais face au Portugal, c'est une autre histoire. La défense individuelle sénégalaise permet aux Lusitaniens de conserver le ballon pendant de longues périodes et de se procurer des occasions franches, notamment par l'entremise des frères Martins, qui sèment la panique sur les côtés. À 4-1, le Portugal offre une véritable démonstration sur le thème « Comment gérer une fin de match proprement ». Le Sénégal finit par marquer un but à quelques secondes du terme, mais le billet pour les demi-finales est déjà envolé depuis longtemps.

### Quart de finale 3 : Italie 5-4 Suisse

L'un des plus beaux matches de l'épreuve, avec deux géants du beach soccer opposant leur technique et leur expérience sur la scène mondiale. Dès l'entame, la Suisse montre qu'elle a étudié son adversaire et pris ses dispositions pour contrer la menace que représente Gabriele Gori. L'Italie mise sur l'attaque directe en jouant chaque ballon sur Gori, qui a tout emporté sur son passage jusqu'à ce stade de la compétition.

Noël Ott est préposé au marquage de l'emblématique attaquant italien, et à la 23<sup>e</sup> minute, cette tactique semble porter ses fruits : la Suisse mène 3-1 et Gori est sorti du match sur blessure. La qualification pour le dernier carré semble à la portée des hommes d'Angelo Schirinzi, mais soudain, Emmanuele Zurlo entre en scène : une fois de plus, un joueur va changer à lui tout seul le destin de son équipe. L'Italie maintient son jeu offensif direct et Zurlo répond présent. Les *Azzurri* inscrivent quatre des cinq buts suivants, avec Zurlo impliqué dans trois d'entre eux, dont le but décisif à la dernière seconde. Un final exceptionnel pour un match époustouflant.

Les Italiens ont parfaitement su gérer le cas Stankovic, s'assurant ainsi de dicter le tempo de la partie. Au passage, les futurs finalistes prouvent une fois de plus que les pays conjuguant expérience et talent trouvent souvent la clé pour l'emporter. En l'occurrence, le système italien est aussi simple qu'efficace : jouer direct, défendre et demander au pivot de gagner le match à lui tout seul.

### Quart de finale 4 : Japon 3-2 Uruguay

Si le Japon est en quarts de finale, il le doit principalement aux exploits d'Ozu. Ce dernier joue les matches en entier, étouffe les meilleurs pivots adverses, marque et fait marquer des buts décisifs alors que la pression est à son comble. Tout le monde sait à quel point il a contribué à l'ascension du Japon





en beach soccer, mais la question est de savoir s'il peut poursuivre sur cette dynamique.

Les Nippons mènent rapidement 2-0 face à une équipe d'Uruguay connue pour son manque d'efficacité offensive. Le Japon, de son côté, est une équipe disciplinée qui n'a pas son pareil pour gérer la montre. Intelligents, les représentants asiatiques prennent rarement des risques, ce qui rend la tâche extrêmement ardue pour les attaquants adverses.

Après l'intensité d'Italie-Suisse, ce quart de finale s'avère un peu terne et prend des allures de formalité lorsque le Japon mène 3-1. Mais un but tardif des *Charrúas*, qui obtiennent même deux occasions franches dans les ultimes secondes, réveille le public, tandis que le Japon commet des erreurs tactiques surprenantes en attaquant le but uruguayen alors qu'il lui suffit de conserver le ballon.



Il tient bon quoi qu'il en soit et se qualifie pour le dernier carré.

#### **Demi-finale 1 : Italie 8-7 Russie (a.p.)**

Les grands joueurs répondent toujours présent sous la pression. Et lorsque la météo devient insupportable, les vrais champions se dévoilent. Tous les ingrédients sont réunis dans cette demi-finale, véritable épreuve de courage et de solidité mentale ponctuée de multiples retournements de situation. Dario Ramacciotti et Gori sont exceptionnels, s'offrant chacun un triplé.

Lorsqu'Alexey Makarov égalise à 7-7 (34'40") pour arracher la prolongation, se dessine un final à la hauteur d'un match éprouvant, aussi bien pour les joueurs que pour les arbitres et les spectateurs. Au bout du compte, c'est l'Italie qui valide son ticket grâce à un penalty de Zurlo.

#### **Demi-finale 2 : Japon 3-3 Portugal (victoire du Portugal 2-1 aux tirs au but)**

Souvent, on cherche à savoir ce qui rend certains joueurs supérieurs à d'autres. Chacun a son opinion, mais tous les entraîneurs s'accordent à dire qu'un joueur de classe mondiale doit répondre présent dans les grands matches. Or, plusieurs joueurs de ce calibre sont présents sur le sable pour ce match, notamment Ozu côté japonais et les frères Martins côté portugais. Et ils ne déçoivent pas.

Le beach soccer n'est pas comme le football classique à 11 contre 11. Si votre meilleur élément est sur le terrain pendant 36 minutes, vous avez une grande chance de gagner, car après tout, il n'y a que cinq joueurs de chaque côté. Il est bien établi que le gardien est le joueur le plus important. Celui-ci dispute

l'intégralité de la partie et touche davantage le ballon que n'importe quel autre joueur. Mais pour gagner le match, il faut que vos stars soient au rendez-vous. Ozu se révèle ainsi une vraie machine, inscrivant un but et défendant comme si sa vie en dépendait. À eux deux, Léo et Bê Martins marquent quant à eux trois buts, et dans un nul 3-3, c'est une performance énorme. Mais quand vient l'heure des tirs au but, c'est la loterie. Preuve en est puisqu'Ozu en personne manque sa tentative. Le Japon peut dire adieu à ses rêves et le Portugal poursuit sa marche en avant.

#### **Match pour la troisième place : Russie 5-4 Japon**

Alors que le Japon mène solidement 4-2, la Sbornaja entonne son refrain favori : insister, user l'adversaire, le désorganiser et révéler ses faiblesses au grand jour. La Russie fait le dos rond face aux assauts nippons et riposte avec un jeu de passes précis et une efficacité clinique. Fedor Zemskov est en première ligne, aidant les siens à décrocher la médaille de bronze avec un triplé. Pour le Japon, c'est un nouveau crève-cœur après avoir frôlé de si près la finale.

#### **Finale : Italie 4-6 Portugal**

La finale de la Coupe du Monde est rarement le plus beau match de la compétition et ce postulat se vérifie en 2019. Le Portugal domine la partie en annihilant les contre-attaques italiennes et en faisant circuler le ballon comme il sait si bien le faire. Les frères Martins impressionnent de nouveau par leur patience, tandis que le fidèle cadre Jordan Santos se transcende pour endosser le costume d'homme du match. Une superbe montée en puissance personnelle au second tour qui lui vaut de rafler le Ballon d'argent.

L'Italie possède en son rang les deux meilleurs attaquants du tournoi, Gori et Zurlo, sans lesquels la Squadra n'aurait jamais atteint la finale. Quoi qu'il en soit, l'Italie compte désormais deux échecs sur la dernière marche, alors que le Portugal revendique deux sacres mondiaux.

Voici qui serait un clap de fin idéal pour Madjer et Belchior, si cette Coupe du Monde s'avère être leur dernière. Il est toujours préférable de sortir par la grande porte, même si tout laisse à penser que Madjer pourrait revenir un jour dans un rôle de sélectionneur.

L'histoire de cette Coupe du Monde de Beach Soccer est simple à résumer : ce sont les meilleurs joueurs évoluant à leur meilleur niveau aux moments décisifs qui ont fait gagner les matches. Le sort des grands matches repose sur les grands joueurs et les meilleurs joueurs du Portugal ont été gigantesques.

Félicitations à la Russie et au Japon pour avoir atteint le dernier carré ainsi qu'à l'Italie, finaliste, avec une mention spéciale pour le Portugal, champion du monde 2019. Toutes les nations tenteront de lui ravir son trophée en 2021 en Russie. Bonne chance à toutes les équipes dans leur préparation.

Pour conclure, merci à Asunción et au Paraguay, respectivement ville et pays hôte, ainsi qu'à tous leurs dignitaires et aux membres du Comité Organisateur Local de la compétition. Cette dernière a été une expérience inoubliable pour tous les participants grâce aux équipements haut de gamme proposés et à l'hospitalité affichée, qui a été très appréciée.



# ANALYSE TECHNICO-TACTIQUE



## ANALYSE TECHNICO-TACTIQUE

Auteur : Ramiro Amarelle

### INTRODUCTION

Au vu du talent et du potentiel entraperçus à la Coupe du monde de Beach Soccer de la FIFA Paraguay 2019™, il ne fait aucun doute que de nombreux joueurs et équipes qui ont participé à cette compétition possèdent encore une belle marge de progression, perspective alléchante s'il en est !

Plusieurs équipes ont en effet franchi un palier lors de la dernière édition du tournoi. Toutefois, après avoir pu observer de près les débats et cerner les défis de chacune des équipes, nous sommes convaincus que toutes ont encore un important potentiel à exploiter.

Compte tenu des ressources toujours plus importantes disponibles en matière de financements, d'équipement et d'encadrement, de l'émulation liée à la préparation de cette compétition, et enfin de l'évolution naturelle de la discipline, le beach soccer continuera de captiver tous ceux qui assisteront aux rencontres, et en particulier les néophytes.

Pour prétendre évaluer objectivement chacune des équipes, il faudrait pouvoir analyser leur parcours et leur préparation jusque dans les moindres détails.

N'ayant pas accès à ces informations, nous nous focaliserons plutôt sur ce que chaque équipe a montré sur le sable, indépendamment des inévitables disparités relatives à leur durée de préparation, à leur budget ainsi qu'à leurs ressources matérielles et humaines.

Il ne faut pas oublier non plus le facteur chance : on sait combien les faux rebonds ou les décisions arbitrales peuvent changer le cours d'une partie, et cela s'est vérifié de nouveau dans cette compétition. Même chose pour les coups d'éclat individuels et les bourdes, tout aussi imprévisibles que les caprices du destin !

Un certain nombre de tendances techniques et tactiques ont été mises en évidence lors de la compétition, que nous avons classées dans les catégories suivantes :

1. L'attaque
2. La défense
3. Les reprises du jeu
4. Le rôle du gardien
5. Les joueurs

Les aspects prépondérants dans chacune de ces catégories sont décrits ci-après.



## L'ATTAQUE

Nous opérerons ici une distinction entre les actions construites et les contre-attaques :

### Actions construites

Il s'agit des situations dans lesquelles une équipe tente de percer la défense adverse principalement grâce à son organisation, mais aussi par la fluidité de ses transmissions et diverses variations. Deux tactiques particulières ont retenu notre attention à cet égard, employées selon différentes mesures par la quasi-totalité des équipes lors du tournoi :

#### 1) Montées du gardien hors de sa surface

Cette tactique a été utilisée très fréquemment dans la compétition et toutes les équipes, à l'exception des deux nations africaines, l'ont déployée avec une certaine réussite.

##### 1. En formation 1-2-2

- pour contrôler la partie et :
  - ralentir le tempo ;
  - donner aux autres joueurs le temps de se positionner ;
  - se remettre en ordre de marche après une séquence défensive ;
  - analyser le positionnement de l'adversaire avant de lancer une attaque.



- pour mettre le gardien en position de tir : Les équipes étaient bien conscientes de cette possibilité vu la grande qualité des gardiens dans cette compétition, elles n'ont que rarement laissé leurs adversaires en profiter.
- pour créer le surnombre : Indépendamment de la propension des gardiens à s'aventurer hors de leur surface et de leur qualité technique, ce type de situation pousse la défense à monter pour empêcher toute frappe potentielle. Cela place l'équipe en possession du ballon en situation de 4 contre 3 (plus le portier adverse), ce qui laisse au gardien le soin de fixer la ligne d'attaque selon le positionnement et le mouvement de la défense adverse.

##### 2. En formation 1-3-1

Le Japon et la Russie étaient les deux principaux tenants de ce système, bien que nourrissant des objectifs bien distincts. Tandis que les Japonais laissaient leur meilleur joueur, Ozu Moreira, perferer dans l'axe pour mobiliser un défenseur et créer des espaces sur les côtés, le pivot russe parvenait souvent à se démarquer et à recevoir le ballon – profitant des déplacements de l'adversaire pour neutraliser son gardien – créant ainsi des situations de 4 contre 3 qui ont amené plusieurs buts décisifs durant la belle campagne russe.

#### 2) Lancers du gardien

- a. Formation 1-3-1
- b. Le gardien lance le ballon dans la moitié de terrain adverse



Cette tactique est de moins en moins populaire et seules quelques équipes l'ont utilisée, avec parcimonie.

### 3) Actions construites

Le jeu patiemment construit qui caractérisait le beach soccer à ses débuts, incarné par les pionniers brésiliens, est de moins en moins pratiqué dans le monde. Cela est certainement dû à sa difficulté intrinsèque, mais aussi aux risques qu'il comporte face au défi physique imposé par des équipes de toujours mieux préparées.

Les défenseurs sont de plus en plus forts pour faire échouer ce genre de tactique, redoublant de discipline au marquage et n'hésitant pas à intensifier leur engagement physique. Ainsi, la bataille pour les espaces est plus intense et seule une poignée d'équipes, dont le Portugal, ont été capables de déployer ce type d'approche. Chaque passe et chaque contrôle devant être ajustés au millimètre près, les champions du monde 2019 ont été exceptionnels dans leurs choix, leur qualité d'exécution et leur coordination. Grâce à leur jeu de passes impeccable et à l'exceptionnelle qualité de leurs déplacements, Madjer et consorts ont su démanteler les défenses adverses pour se créer une myriade d'occasions, avec un panache qui faisait plaisir à voir.

### Contre-attaques

Il s'agit des attaques rapides et directes visant à profiter de la désorganisation défensive momentanée des adversaires.

Comme on pouvait s'y attendre, la plupart des équipes ont régulièrement employé cette tactique, et certaines, notamment l'Italie et le Sénégal, en ont même fait leur arme offensive numéro 1.

Les remarques qui suivent proviennent donc principalement de l'observation de ces deux équipes, qui ont brillé non seulement par leur efficacité collective, mais également par la volonté, la ténacité et la qualité de leurs joueurs.

#### 1. Cette tactique requiert :

- des attaquants vifs, d'une efficacité clinique et capables d'exécuter des frappes acrobatiques avec finesse et précision ;
- des défenseurs et ailiers disciplinés, rapides et directs, capables de presser leurs adversaires avec agressivité et de se projeter vers l'avant lorsqu'eux-mêmes ou leurs camarades récupèrent le ballon. Cette tactique a porté ses fruits, engendrant nombre d'occasions et de buts tout au long de la compétition.

#### 2. Plusieurs points de lancement ont été observés :

- en position haute, lorsque le ballon est récupéré et que la différence est faite dans la moitié de terrain adverse, soit par les attaquants soit collectivement – le récupérateur pouvant transmettre le ballon ou aller terminer l'action lui-même ;
- en position basse, souvent à l'initiative du gardien, avec des buts pouvant être marqués sur des actions en solo ou sur des mouvements collectifs – en exploitant au mieux les solutions offertes par les autres joueurs se projetant vers l'avant.



## LA DÉFENSE

De nombreux schémas défensifs ont été utilisés. Naturellement, ceux-ci dépendaient en grande partie de la formation offensive adverse, les équipes modifiant souvent leur dispositif en fonction de l'attaque opposée afin de la neutraliser, bien que certaines nations soient restées fidèles à leur dogme, indépendamment de la formation initiale de l'adversaire et de ses réajustements tactiques ultérieurs.

Voici les tendances qui ont pu être observées lors de la compétition en matière d'organisation défensive :

### Formations défensives

- 1-2-2
  - Laissant au gardien adverse de l'espace et du temps, voire la liberté de frapper au but, cette approche a été employée avec parcimonie vu la menace de tir potentiel.



- 1-2-1-1
  - C'est ce système qui a été plébiscité par la plupart des équipes.
  - Le bloc reste compact.
  - Le joueur le plus avancé se positionne aux deux tiers du terrain, à environ 20 mètres des buts.
  - L'autre attaquant couvre la zone dans laquelle le gardien adverse cherche à transmettre le ballon.
  - Les deux défenseurs marquent les attaquants adverses en individuel.
- 1-1-2-1 en bloc bas
  - Ce dispositif a été employé ponctuellement par certaines équipes, dans des situations spécifiques.
  - Objectifs :
    - dissuader le gardien adverse de faire des passes courtes ;
    - l'obliger :
      - à faire des passes longues à ses attaquants ;
      - à dégager dans le tas ;
      - à initier une contre-attaque.
- Pressing individuel tout-terrain, y compris sur le gardien
  - Dans des situations spécifiques, notamment :
    - lorsque l'équipe est menée ou qu'il n'y a plus de temps à perdre ;
    - après avoir identifié chez l'adversaire des faiblesses techniques ou des erreurs de positionnement ;
    - dans des situations de double passe en retrait, le gardien ne pouvant se servir de ses mains.
  - Objectifs :
    - obliger le gardien à chercher ses attaquants loin devant ;
    - essayer de récupérer le ballon rapidement.

### Autres stratégies pour presser le gardien

Lorsque les équipes pressaient le gardien en appliquant des formations de type 1-2-2 ou 1-2-1-1, plusieurs variantes et manœuvres supplémentaires ont été mises en évidence, notamment :



- Quand un joueur de champ et son gardien sont proches l'un de l'autre, notamment dans le premier tiers du terrain



- Un joueur tente de presser à la fois le joueur adverse le plus proche et le gardien, en faisant mine de monter sur le gardien pour lui faire commettre une erreur, ou en pressant le gardien avant de revenir sur le joueur de champ le plus proche.
- Un joueur presse le gardien, tandis que ses trois coéquipiers se relaient derrière pour intercepter les passes jouées au-dessus de lui.
- Quand un joueur de champ et le gardien sont éloignés (le premier se positionnant au niveau de la ligne médiane voire plus haut)
  - Un joueur presse le gardien, tandis que ses trois coéquipiers se relaient pour intercepter les passes jouées au-dessus de lui : si le gardien choisit de passer le ballon sur un côté, le joueur au pressing revient en arrière pour aller couvrir le côté opposé.
  - Un joueur presse le gardien et, une fois que ce dernier a fait une passe au-dessus de lui, il continue de le marquer, obligeant les adversaires à jouer vers l'avant et en les privant de la possibilité de donner en retrait vers leur gardien. Toutefois, cela place le reste de la défense en situation de 3 contre 4, ce qui oblige celle-ci à laisser un joueur démarqué ou à combler les espaces collectivement en espérant que l'attaque finisse par commettre une erreur. Ensuite, plusieurs possibilités s'offrent : un deuxième joueur peut monter au pressing derrière, ou bien le premier joueur au pressing peut revenir pour rétablir l'égalité numérique et soulager sa défense.



## LES REPRISES DU JEU

### Buts marqués directement sur reprise du jeu ou sur seconde chance

Les reprises du jeu constituent à n'en pas douter un élément fondamental du beach soccer en défense comme en attaque, ce que confirment les statistiques. Il ne s'agit pas uniquement des buts marqués directement sur remise en jeu, mais aussi des nombreuses occasions engendrées sur les deuxièmes ballons – c'est-à-dire les actions consécutives aux ballons contrés et repoussés, sans oublier les corners et les rentrées de touches en position dangereuse jouées au pied ou à la main.

### Aspects à prendre en compte

Compte tenu des différences notables constatées en termes d'efficacité et de variété, d'une équipe et d'une situation à l'autre, plusieurs informations précieuses peuvent être récoltées :

- **Caractéristiques physiques**

Les joueurs plus fins ou moins affûtés physiquement rencontrent beaucoup plus de difficultés en défense, alors qu'en attaque, d'autres facteurs – et tout particulièrement la technique – peuvent aider à compenser ce désavantage physique.

- **Qualités techniques**

Il va sans dire que plus la qualité technique d'un joueur est élevée, plus son équipe dispose d'un large éventail de possibilités. Sur les coups francs directs, seul le tireur intervient mais, dans toutes les autres situations, il y a un effort collectif entre

les joueurs qui remettent la balle en jeu et ceux qui terminent l'action, cette interaction donnant lieu à une infinité de combinaisons possibles.

- **Expérience**

L'expérience personnelle et l'étude préalable de l'adversaire sont des facteurs clés, offrant aux nations les plus rodées – notamment les sélections européennes – un ascendant sur des équipes moins aguerries en termes de nombre de compétitions disputées, d'intelligence situationnelle et de connaissance des adversaires.

- **Alchimie collective et coordination**

Cette compétition a une fois de plus souligné l'importance de la coordination des mouvements, de la communication et de la compréhension entre certains joueurs, qui peut donner lieu à des combinaisons quasi télépathiques et à des actions magistrales dont l'exécution frôle la perfection.

### Mouvements entravés

Les arbitres ont appliqué les Lois du Jeu de manière stricte dans les situations où les mouvements des joueurs ont été entravés, notamment sur les corners et les rentrées de touche, ne se contentant pas d'avertir régulièrement les fautifs, mais accordant de nombreux coups francs et coups de pied de réparation. Il est certainement possible de renforcer l'application de cette règle et de mieux communiquer autour d'elle, mais ce que nous avons vu témoigne indubitablement d'un pas en avant en ce qui concerne la compréhension et le respect des règles par l'ensemble des acteurs – ce qui ne peut que profiter au beach soccer.



## LE RÔLE DU GARDIEN

Le gardien joue aujourd'hui un rôle absolument essentiel dans le beach soccer et plusieurs facteurs méritent d'être soulignés à cet égard :

### Aspect défensif

Les gardiens ont vu leurs interventions se multiplier en nombre, mais aussi se diversifier par leur nature. Cela découle logiquement du fait qu'ils ne peuvent plus se contenter d'être bons entre les poteaux : on leur demande de plus en plus de monter pour aider leurs coéquipiers à perforer le rideau défensif adverse, notamment lorsqu'il s'agit d'apporter une supériorité numérique ou un déséquilibre dans l'espace.

### Aspect offensif

Le registre et l'engagement offensif des gardiens s'est également élargi, et leur faculté à faire bon usage du ballon est essentielle à cet égard :

#### • Au pied

Le numéro 1 de la Suisse, de la Russie et des Émirats arabes unis ainsi que le numéro 12 du Brésil ont tous fait forte impression balle au pied, à l'instar du numéro 1 du Portugal, lauréat du Gant d'or adidas, élargissant chacun la palette offensive de leur équipe. Par leur assurance balle au pied et leur qualité de passe, ils ont non seulement apporté calme et sérénité à leurs coéquipiers, mais ont également créé de nombreuses situations intéressantes en contournant les adversaires qui tentaient de les presser.

#### • À la main

La fréquence à laquelle les gardiens lancent de longs ballons à leurs partenaires, en particulier aux attaquants, a considérablement diminué pour la grande majorité des équipes, et cette tactique autrefois très répandue ne fait plus figure de règle mais plutôt d'exception. Comme évoqué précédemment dans la section relative aux contre-attaques, l'Italie nous a fait mentir, régaland le public en multipliant les lancers du gardien suivis de volées acrobatiques des attaquants en première intention. Avec ce style de jeu, l'Italie a acquis le public à sa cause, et c'est ainsi qu'elle a éliminé la Suisse de justesse en quarts de finale.

D'autres équipes ont souvent initié leurs attaques en misant sur la relation spéciale entre gardiens et attaquants, qui a toujours été l'une des marques de fabrique du beach soccer. Parmi elles, le Sénégal, dont le gardien capitaine était dans une forme



étincelante, Oman, qui n'était pas en reste à ce poste, et le Nigeria, dont plusieurs joueurs ont brillé dans cet exercice.

### Exigences physiques

Les stratégies offensives déployées, et parfois le score du match, obligeaient régulièrement les équipes à effectuer un pressing, ce qui mettait d'autant plus de pression sur les gardiens – non seulement entre les poteaux, mais aussi dans leurs sorties défensives (interceptions et tacles), cruciales pour écarter le danger. Vu le regain de fatigue physique et mentale induit par cette extension de leur domaine de compétences, les gardiens étaient les protagonistes qui devaient montrer le plus d'endurance et de solidité dans ces matches au rythme soutenu, voire frénétique.

### Des menaces multiformes et le piège des faux rebonds

Les gardiens sont confrontés à une multitude de menaces, notamment les frappes acrobatiques qui peuvent être exécutées à des hauteurs et à des angles extrêmement variés. De plus, dans le cas des frappes résultant d'actions construites, les gardiens ont souvent une grappe de joueurs – coéquipiers ou adversaires – qui gênent leur champ de vision, avec les joueurs adverses prêts à se jeter sur le moindre ballon contré ou repoussé. Des éléments qui rendent leur mission d'autant plus imprévisible. Par ailleurs, le nombre de buts marqués sur des frappes rebondissant par-dessus le gardien continue d'augmenter. Cela signifie que même si les gardiens ont énormément progressé, ils ont encore du travail dans ce domaine. La capacité à placer et maintenir ses appuis pour anticiper des rebonds diaboliques est de plus en plus cruciale, tout comme la faculté à capter fermement le ballon lors des arrêts (pour aussi mieux relancer par la suite), qui prive les adversaires de seconde chance, à la différence des ballons déviés ou boxés, qui ont donné lieu à de très nombreux buts durant cette compétition.

## LES JOUEURS

Le beach soccer évolue et se professionnalise de plus en plus, élevant le niveau d'exigence et induisant des changements pour les joueurs, les entraîneurs et le jeu en général. Voici les conclusions que l'on peut en tirer à cet égard :

### Avancées techniques

La palette technique des joueurs est de plus en plus large et spectaculaire, pour le plus grand plaisir des supporters :

#### • En attaque

Grâce à leur maîtrise technique, les joueurs ont davantage de cordes à leur arc pour finir une action, et ils savent mieux exploiter à leur avantage l'irrégularité du terrain.

Les avancées les plus évidentes concernent :

- l'exécution des passes et la coordination entre le gardien et ses partenaires
- la qualité des frappes acrobatiques
- l'éventail de techniques dont disposent les joueurs pour contrôler et lever le ballon afin de tenter (ou faire tenter à leurs partenaires) une reprise de volée ou un retourné acrobatique
- la variété constatée dans l'exécution des frappes acrobatiques
- l'exécution des coups francs, notamment avec l'utilisation délibérée des rebonds

#### • En défense

Le beach soccer a également dû évoluer défensivement, rendant le jeu plus âprement disputé que jamais. Les nouvelles techniques mises en œuvre pour empêcher les frappes acrobatiques illustrent bien cette tendance. Des avancées notables ont été constatées dans les domaines suivants :

- la capacité à contrer les frappes acrobatiques et d'autres tirs, de différentes façons
- le pressing effectué sur les joueurs qui reçoivent le ballon dans la surface, les empêchant de se lever le ballon pour tenter un retourné
- l'anticipation et les interceptions

### Techniques et enchaînements moins utilisés

Cette édition de la Coupe du Monde de Beach Soccer de la FIFA s'est accompagnée d'une baisse significative du nombre de :

- feintes
- dribbles, avec la balle au sol ou en l'air
- frappes à ras de terre et de pichenettes/louches avec reprise de volée
- combinaisons aériennes avec deux passes minimum

Cette tendance s'explique certainement par un ensemble de facteurs – avec des circonstances



naturellement variables d'un pays à l'autre – mais deux d'entre eux semblent prépondérants :

- la capacité de la plupart des joueurs – notamment les spécialistes de chaque équipe – à armer des frappes acrobatiques à tout moment
- le système 1-2-2, associé à une approche dans laquelle le gardien monte pour apporter le surnombre et se voit même parfois chargé de conclure les actions

Ces deux facteurs ont grandement contribué à réduire les options disponibles pour les attaquants, leurs adversaires s'employant tout particulièrement à les empêcher d'amener le ballon dans des zones du terrain se prêtant à l'exécution des techniques et enchaînements précités.

### Chacun sa formule ?

Il est évident que l'approche fondée sur la participation offensive du gardien a été adoptée par la plupart des équipes et qu'elle ouvre indubitablement le champ des possibles. Néanmoins, une question se pose : est-ce l'unique voie possible, ou existe-t-il des alternatives viables ?

La deuxième hypothèse ne fait aucun doute, en témoigne le fait que les deux équipes finalistes n'ont pas utilisé cette approche systématiquement, l'employant seulement de manière ponctuelle à différents moments de la compétition, en fonction de la physionomie du match et, surtout, de leur adversaire.

Outre les deux finalistes, on peut citer le Sénégal, qui a fait un beau parcours sans recourir du tout à cette



approche. Comme toujours, tout dépend des joueurs présents dans l'effectif, de la culture propre à chaque pays et enfin des circonstances.

Après tout, ce sont tous ces facteurs qui contribuent à une telle diversité tactique, ouvrant la voie à de nouveaux styles et systèmes adaptés aux particularités techniques, physiques, culturelles voire émotionnelles de chaque nation et groupe de joueurs, et qui font du beach soccer un spectacle aussi divertissant et fascinant.

Voilà pourquoi nous sommes si impatients de voir ce que la prochaine édition nous réserve. Quelles nouveautés les équipes vont-elles nous proposer ? Quelle est la prochaine étape dans l'évolution des joueurs ? Et quel type de buts verrons-nous à l'avenir ?

Le compte à rebours est enclenché. Vivement 2021 !



# TENDANCES



## TENDANCES DU JEU

Auteur : Ross Ongaro

La Coupe du Monde de Beach Soccer de la FIFA, Paraguay 2019™ nous a tous donné énormément de plaisir. Le beach soccer ne cesse de monter en puissance, en témoignent les statistiques et les observations du Groupe d'étude technique. Il s'agissait de la septième édition de la Coupe du Monde de Beach Soccer pour laquelle la FIFA collectait des données techniques. Toutes les nations se sont battues jusqu'au bout pour créer la surprise et déjouer les pronostics.

Concernant les tendances du jeu, il est évident qu'une équipe qui refuse d'évoluer et de s'adapter rencontrera des difficultés à l'avenir.

En 2006, le Groupe d'étude technique avait émis des hypothèses et effectué des projections sur l'avenir de la discipline et sur son orientation probable.

Nous avons étudié les buts marqués lors de ces sept dernières éditions.

**Nous avons également identifié six tendances majeures :**

1. La rotation régulière des joueurs
2. L'efficacité du jeu direct
3. L'importance des remises en jeu
4. Le rôle du gardien

5. Les buts marqués après plus de deux passes
6. La progression nécessaire du corps arbitral

### Quelle direction va prendre le beach soccer ?

Les statistiques recueillies lors des sept dernières éditions ont apporté des éclairages fascinants.

Il suffit aux entraîneurs d'observer quelques graphiques pour savoir comment les buts sont marqués.

### Buts sur remise en jeu / Buts avec 0 ou 1 passe

Les buts marqués sur remise en jeu sont devenus le dénominateur commun des équipes qui réussissent à se qualifier pour la phase à élimination directe.

[43% des buts inscrits au Paraguay l'ont été sur des reprises du jeu.](#)

Les équipes qui se sont qualifiées pour les quarts de finale ont marqué 60 buts sur reprises du jeu, contre 35 pour celles éliminées en phase de groupes.

Une étude plus approfondie dévoile encore d'autres perspectives.

### Prenons cette séquence à titre d'exemple :

Un gardien initie une action par une longue passe à la main vers son pivot. Cette attaque débouche sur un tir après une seule passe.



Ce tir est arrêté ou détourné en corner ou en touche. La remise en jeu qui s'ensuit donne lieu à un tir repoussé, qui débouche sur un but sans passe. Cette séquence de jeu a généré plusieurs occasions de but qui offraient toutes un fort pourcentage de réussite.

1. [Attaques directes avec une seule passe : 29% des buts](#)
2. [Reprises du jeu : 43% des buts](#)
3. [Aucune passe : 41% des buts](#)

On ne peut pas reprocher à une équipe de pratiquer un jeu direct si la qualité technique de ses joueurs ne lui permet pas d'adopter un système offensif basé sur plusieurs passes. Les attaques construites sur plus de deux passes représentaient 30% de l'ensemble des buts marqués.

[Les équipes qualifiées en quarts de finale ont inscrit 48 buts sur des attaques de plus de 2 passes](#)

[Celles éliminées avant les quarts ont inscrit 18 buts sur des attaques de plus de 2 passes](#)

Une analyse plus approfondie des statistiques permet de mieux saisir leur importance. En pressant constamment ses adversaires pour exploiter leur désorganisation défensive à la suite des pertes de balles, l'Italie s'est non seulement « classée » deuxième en nombre de buts marqués sur des actions de 0 à 1 passe, mais elle s'est aussi procuré de nombreuses occasions sur les reprises du jeu consécutives à ces situations, marquant en outre 10 buts sur des frappes en ciseau. En l'absence de défenseurs pour contrer leurs frappes acrobatiques, les pivots italiens se retrouvaient seuls face au gardien dans la surface de réparation.

Les bénéfices du jeu direct sautent aux yeux.

L'Italie a atteint les demi-finales, tandis [que le Sénégal s'est qualifié pour les quarts en inscrivant 15 de ses 17 buts sur des actions avec 0 ou 1 passe.](#)

Il est également intéressant de noter [que le Sénégal a marqué 12 de ses 17 buts en troisième période.](#)

La capacité de la Russie à défendre avec pression et ténacité à chaque poste lui a offert une grande efficacité offensive car l'équipe récupérait le ballon très rapidement puis en faisait bon usage. La Russie faisait également tourner son effectif toutes les 90 secondes.

Huit de ses 14 buts ont été marqués sur des actions de plus de 2 passes, tandis [que 11 de ses 14 buts ont été inscrits à moins de 9 mètres des buts.](#)

On peut affirmer sans hésitation que si les champions du monde 2019 affrontaient les champions du monde 2005 – la France –, le vainqueur ne ferait aucun doute.

**Pourquoi ? Tout est lié à la vitesse du jeu :**

1. La France utiliserait uniquement le même noyau de quatre joueurs alors que le Portugal ferait tourner deux groupes de quatre joueurs. La France ne pourrait pas tenir la cadence.
2. Une équipe connaîtrait l'importance des reprises du jeu tandis que l'autre donnerait le ballon en retrait à son gardien sur les corners.
3. Le Portugal s'appuierait sur son gardien pour obtenir une supériorité numérique, tandis que le gardien français ne participerait jamais aux attaques.

La vitesse du jeu poserait de nombreux problèmes aux champions du monde 2005.

Les joueurs actuels sont plus forts techniquement et cela leur permet de développer un jeu bien plus rapide.

Les entraîneurs aussi ont pris conscience que le jeu va plus vite, c'est pourquoi ils remplacent leurs joueurs toutes les 2 à 3 minutes en moyenne. La Russie faisait même tourner toutes les 90 secondes, contre 3 minutes environ pour l'Italie, à l'opposé du spectre. En 2006, seul le Canada remplaçait ses quatre joueurs toutes les 90 secondes. Depuis, tous les pays ont commencé à adopter, dans différentes mesures, ce système de rotation en continu, à l'image du hockey sur glace.

Paraguay 2019™ a démontré que toutes les équipes utilisaient désormais l'ensemble de leur effectif pour appliquer leur stratégie.

Le jeu direct est également devenu un passeport pour la victoire, 71% du total de buts étant le fruit d'actions construites sur 0 ou 1 passe. Les équipes se sont rendu compte que le fait d'amener rapidement le ballon dans la surface adverse pouvait générer des occasions de but. L'Italie et le Sénégal ont tous deux montré qu'une contre-attaque rapide peut s'avérer extrêmement efficace. À ces contre-attaques, l'Italie a ajouté sa capacité à exécuter des frappes en ciseau. Les statistiques démontrent également qu'une équipe est plus forte si on la laisse s'organiser et défendre en bloc. Plus on oblige une équipe à faire plus d'une passe, moins elle a de chances de marquer.

[71% de buts marqués sur des actions de 0 à 1 passe.](#)

### 29% de buts marqués sur des actions d'au moins 2 passes.

Le Brésil et le Portugal ont également tiré leur épingle du jeu dans une catégorie statistique majeure : leur capacité à marquer en situation de 1 contre 1 (sans la moindre passe).

À eux deux, le Brésil et le Portugal ont inscrit 26 buts de cette manière. C'est le beach soccer dans sa forme la plus simple et la plus pure.

Ce système s'est révélé très efficace, mais comme la Russie l'a prouvé, il comporte aussi des inconvénients car une défense collective prend souvent le dessus sur ce type d'attaque.

Une équipe bien entraînée aura toujours une bonne chance de battre une somme d'individualités.

Statistiquement, le Brésil a été très impressionnant, mais son incapacité à adapter son système de jeu lui a été fatal contre la Russie.

#### **Gardiens :**

1. **Le gardien est devenu la pièce maîtresse de l'équipe**
2. **C'est le joueur qui touche le plus de ballons**
3. **Il décide du système de jeu employé par l'équipe**
4. **Il fixe le tempo**
5. **Il décide qui sera le prochain porteur de balle**

La capacité du gardien à tirer, à passer et à réaliser des arrêts est la fondation même d'une équipe.

Pourtant, combien d'équipes possèdent un entraîneur de gardiens ?

Combien d'équipes comprennent l'importance du gardien ?

Nous aimons tous voir des équipes comme le Brésil et le Portugal faire circuler le ballon sur les côtés jusqu'à trouver une ouverture dans l'axe qui débouche sur une occasion de but. Mais très peu d'équipes comprennent que pour appliquer un tel système, il faut avoir développé la capacité des joueurs à contrôler le ballon et à se déplacer collectivement, avec et sans ballon. Et tout cela vient du travail accompli lors des matches et des séances d'entraînement. Toutes les équipes n'en sont pas capables, c'est pourquoi le système de jeu doit être adapté au niveau des joueurs. On ne peut pas demander à une équipe de pratiquer un système basé sur la possession si ses joueurs sont incapables de contrôler le ballon.

Les équipes capables de marquer après une série de passes peuvent contrôler le jeu et se procurer des occasions à l'autre bout du terrain. Si elles n'en sont pas capables, elles doivent trouver une autre façon de gagner.

#### **Les équipes qualifiées pour les quarts ont inscrit 85 buts dans la surface de réparation**

#### **Celles éliminées durant la phase de groupes ont marqué 49 buts dans la surface**

L'évolution du beach soccer passait également par la progression du corps arbitral. À mesure que la qualité des joueurs et des entraîneurs augmentait, il était nécessaire pour les arbitres d'élever leur niveau. Compte tenu des fréquentes situations de un-contre-un et de leur proximité avec les buts, les décisions de l'arbitre jouent un rôle crucial dans le résultat d'un match.

La capacité des arbitres à comprendre l'importance du coup franc dans les 18 mètres est absolument capitale. Les joueurs doivent faire très attention à ne pas concéder de fautes à l'intérieur ni autour de leur surface car les tentatives de ciseaux peuvent facilement donner lieu à des coups francs synonymes d'occasions franches.

Plus de 450 ciseaux ont été tentés dans cette Coupe du Monde. La décision de l'arbitre de siffler ou non sur ces actions peut donc changer le cours de la partie.

#### **1. > 450 ciseaux tentés. 26 buts**

#### **2. > 20 coups francs accordés après des tentatives de ciseaux**

#### **3. 6 buts marqués sur ces coups francs**

#### **L'importance du football de base et de la formation des joueurs**

Une chose est sûre : les équipes ont besoin d'être mieux accompagnées par leur fédération.

L'importance du football de base et de la formation des joueurs ne saurait être négligée. On ne peut pas progresser sans se soucier du développement des joueurs. Les pays qui excellent dans ce domaine continueront de gagner lors des Coupes du Monde futures.

En tant que sélectionneur, vous ne pouvez pas envisager de remporter un titre dans les dix



prochaines années si votre fédération n'investit pas dès maintenant dans les domaines suivants.

1. Les programmes de football de base
2. La formation des entraîneurs
3. Les installations
4. La formation des arbitres
5. L'organisation de championnats nationaux

Vous pourriez être compétitifs avec des investissements limités, mais si vos adversaires s'investissent massivement dans ces domaines, vous n'aurez jamais la faveur des pronostics.

### Comment les pays se préparent-ils à ce défi ?

Un questionnaire adressé aux équipes participantes vous aidera à comprendre les différents niveaux d'investissement et de soutien aux joueurs. Il existe une énorme différence entre une équipe qui se rassemble 100 jours pour préparer une Coupe du Monde et une autre qui ne compte que 15 jours de préparation sans le moindre match disputé lors des trois mois précédant la compétition.

Il est possible de rêver de victoire, mais la réalité, c'est que sans préparation, vous ne pouvez pas même espérer gagner.

### D'où vient la prochaine génération d'internationaux ?

Les pays qui possèdent une sélection U-23 ou une filière jeunes préparent les joueurs à évoluer au haut niveau et ces derniers peuvent facilement jouer pour des clubs ou participer à des stages d'entraînement en équipe nationale. Le parcours qui mène des catégories jeunes jusqu'à l'équipe nationale est bien structuré. Les pays qui n'ont pas mis en place un tel parcours ignorent d'où viendront leurs prochains joueurs.

L'absence de politique de développement engendre un vide dans le vivier de joueurs, mais il suffit d'y remédier pour améliorer les résultats de l'équipe nationale.

La RI Iran est l'exemple type d'un pays ayant obtenu de bons résultats grâce à ses programmes de formation et à sa filière de développement. Même si ce pays ne s'est pas qualifié pour la Coupe du Monde 2019, tous les observateurs du beach soccer s'accordent à louer les Iraniens pour avoir su former de jeunes talents dans le cadre d'un programme de développement pour joueurs, entraîneurs et arbitres. Le championnat iranien développe des joueurs et des joueuses.



### Que font les fédérations pour aider leurs équipes nationales à briller ?

En quelques mots, les fédérations doivent élaborer une vision pour le beach soccer et savoir comment l'intégrer à leur système global, pour faire du beach soccer une composante à part entière de l'administration du football. Le beach soccer ne doit pas être un parent isolé – il doit appartenir pleinement à la communauté du football.

### Quelle démarche d'apprentissage mènent les équipes nationales pour évoluer au plus haut niveau ?

Les sélectionneurs doivent être disposés à regarder des vidéos. Ils doivent apprendre à analyser les données. Si les personnes sont disposées à apprendre les unes des autres et à décrypter les données, de meilleurs résultats pourront être obtenus.

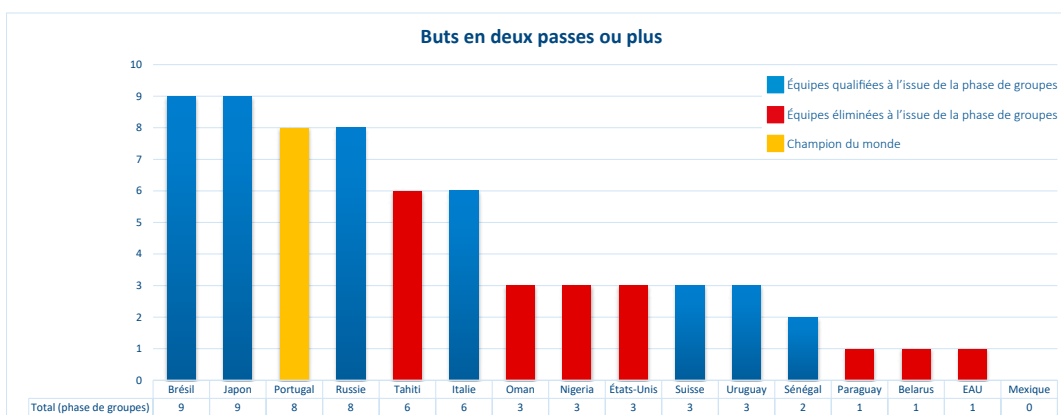
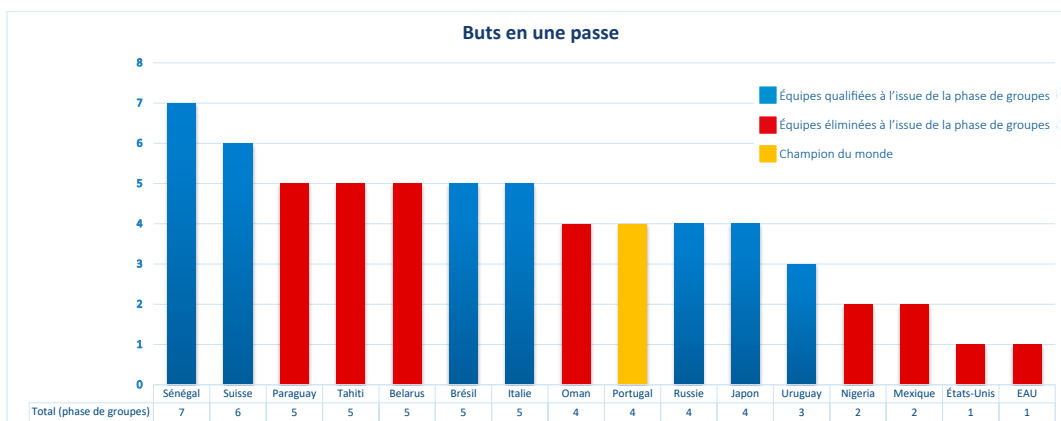
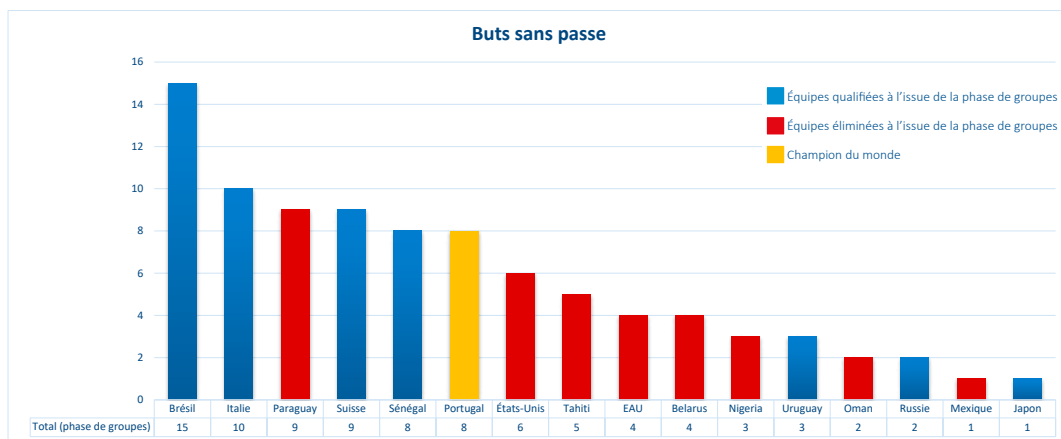
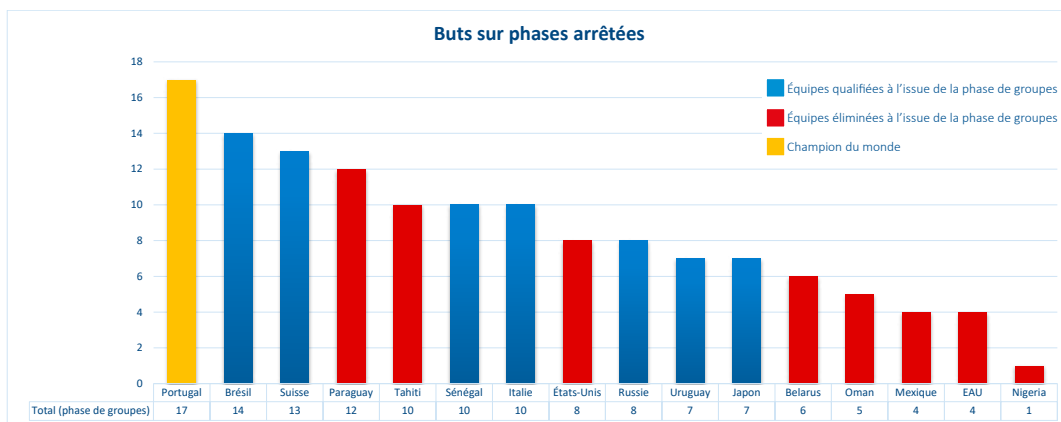
Prenons cet exemple : la Russie a battu le Brésil, mais si l'on observe les 20 dernières secondes de la partie, un problème potentiel pourrait être décelé. La Russie a obtenu un coup franc à 19 secondes de la fin du match. Comment elle a décidé de jouer ce coup franc et quel a en été le résultat peuvent nous permettre de tirer des conclusions et d'en tenir compte pour l'avenir.

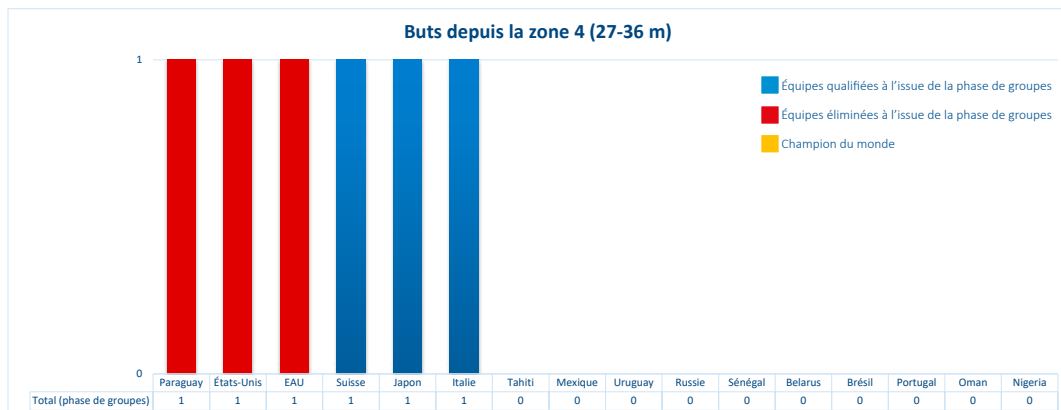
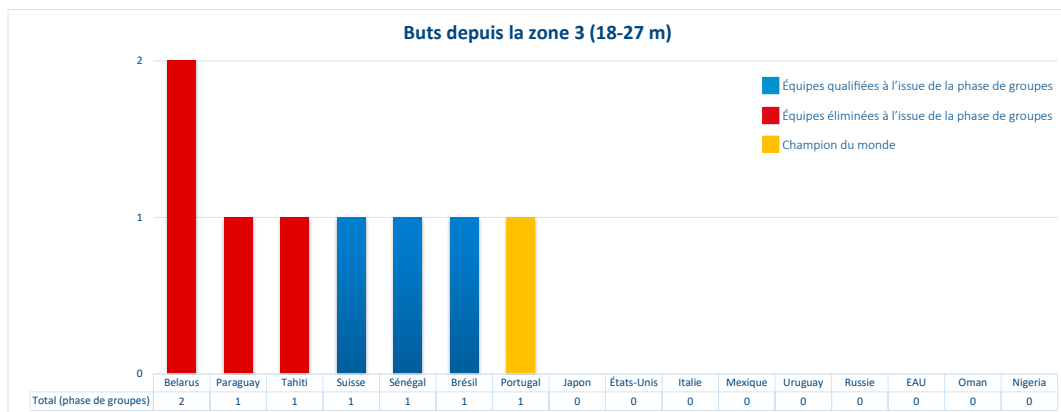
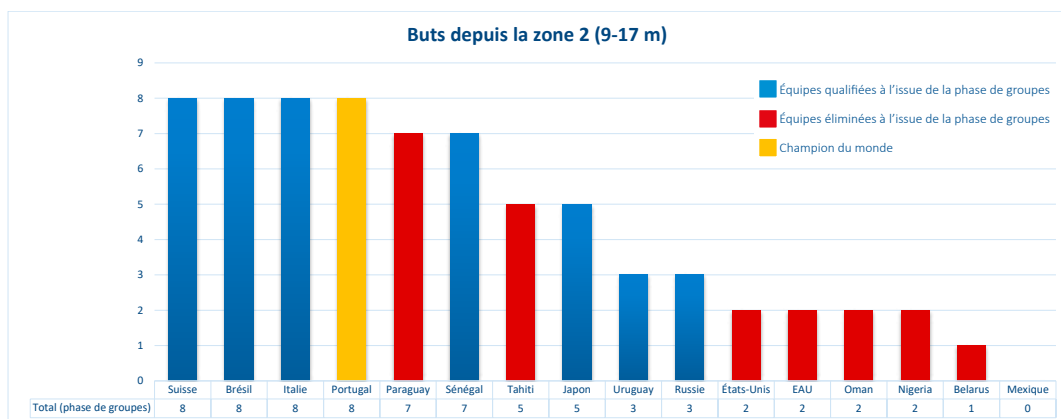
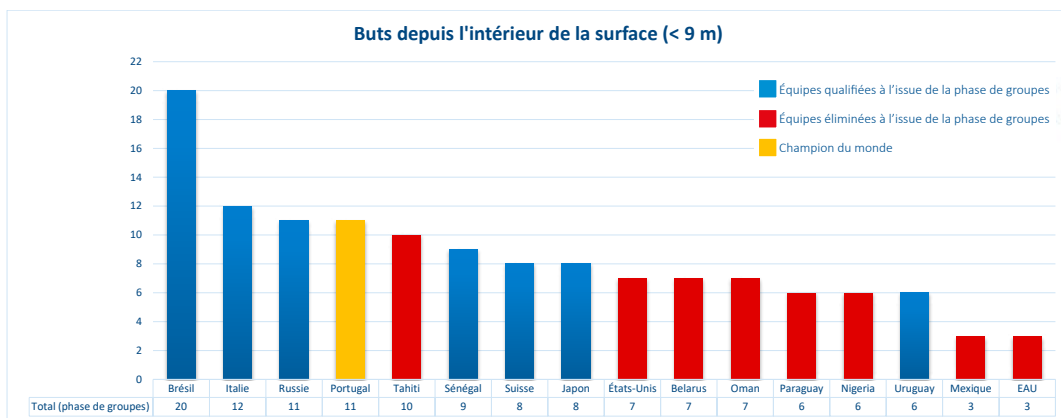
La Russie a gagné, mais regardez la vidéo et proposez d'autres issues possibles.

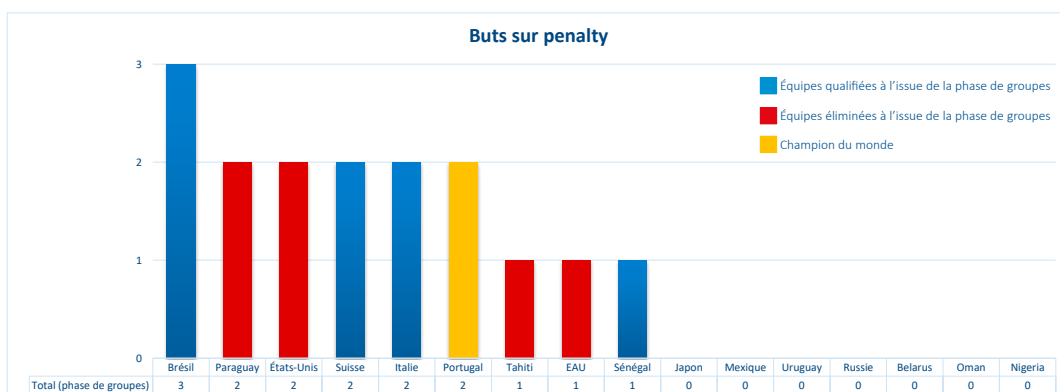
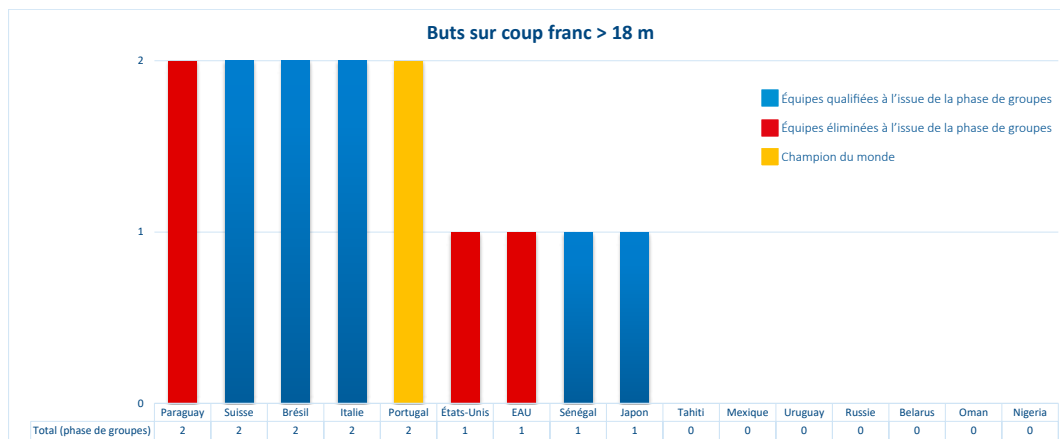
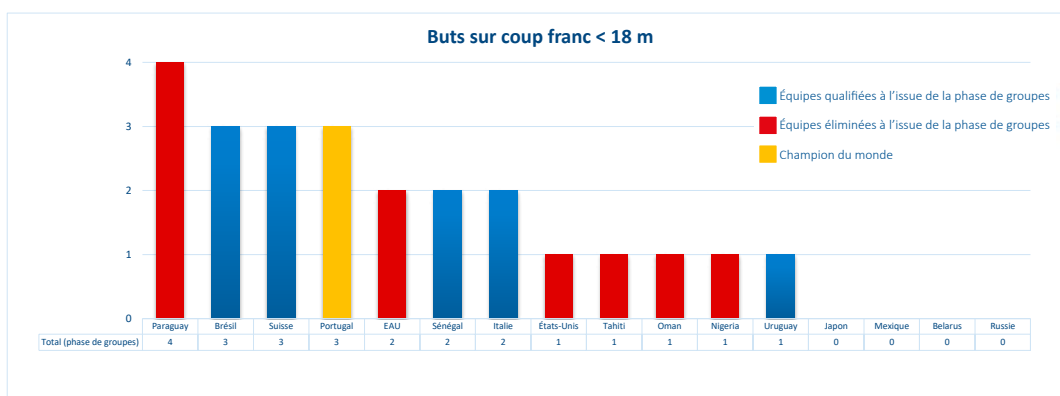
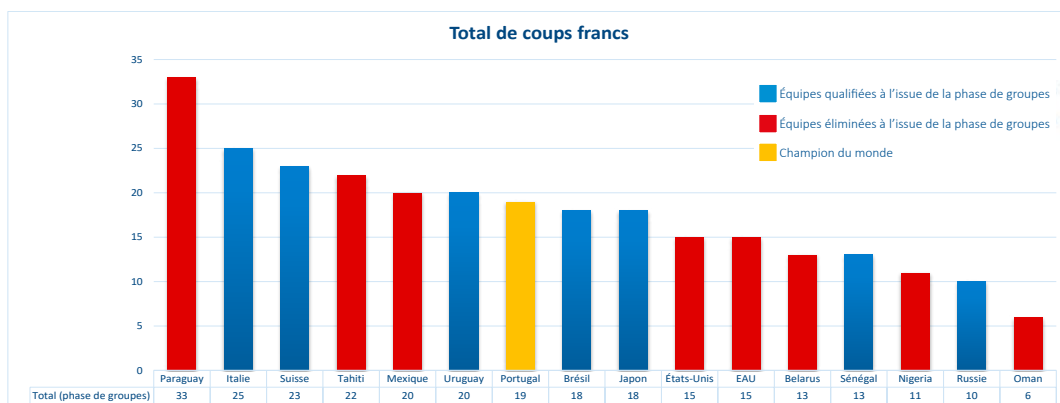
### Quoi qu'il en soit, certaines nations s'investissent dans tous les domaines suivants :

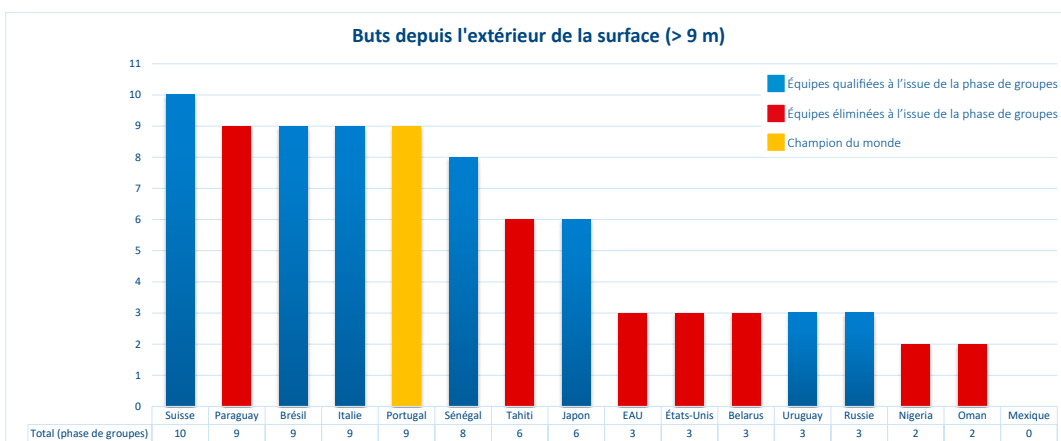
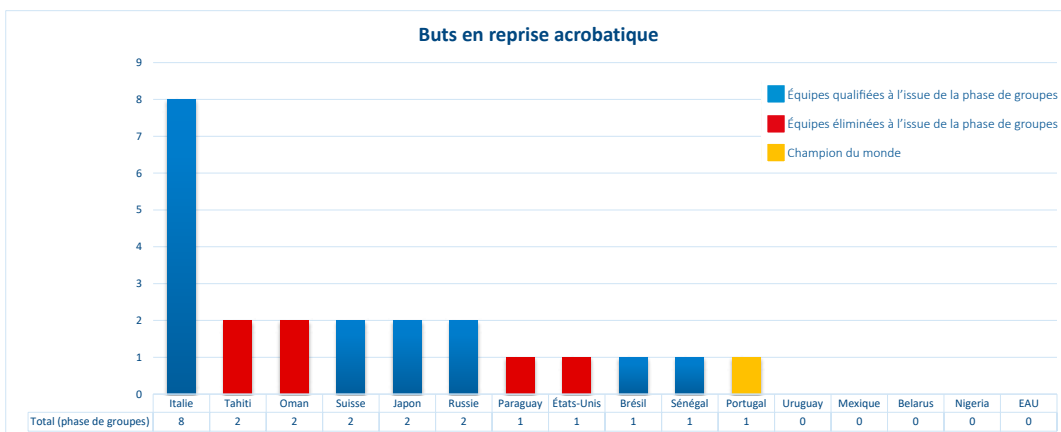
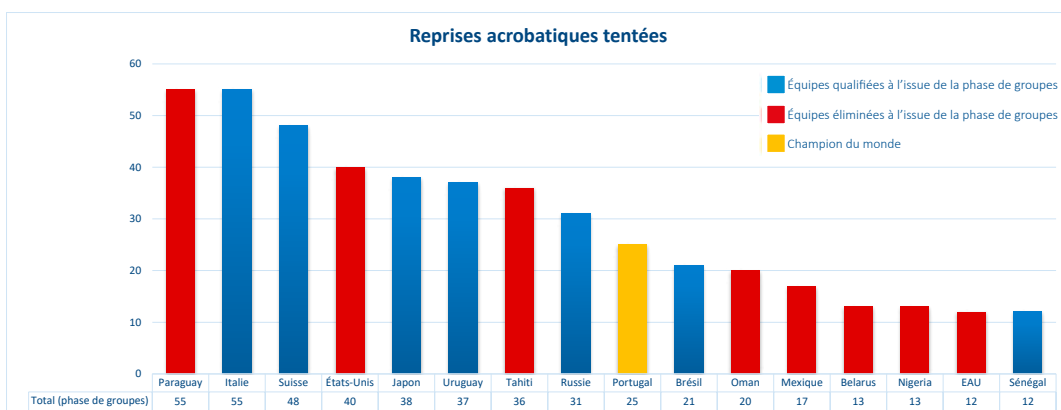
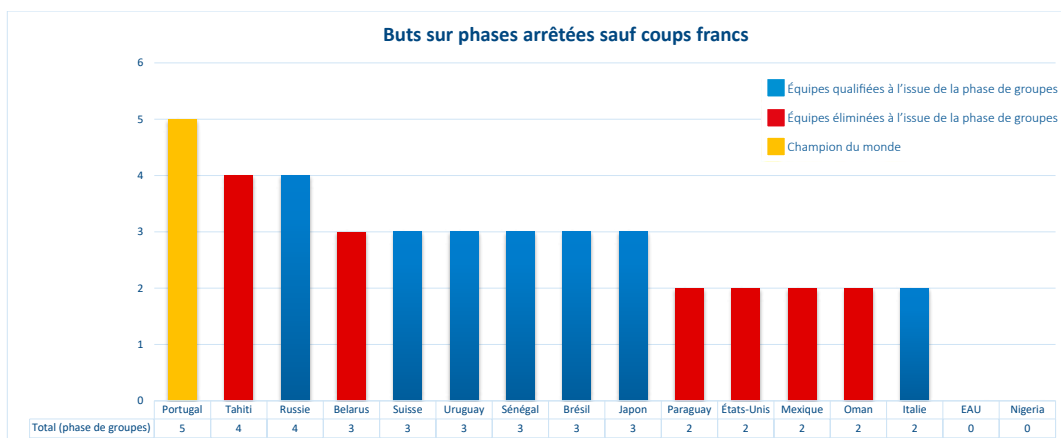
1. Les programmes de football de base
2. La formation des entraîneurs
3. Les installations
4. La formation des arbitres
5. L'organisation de championnats nationaux

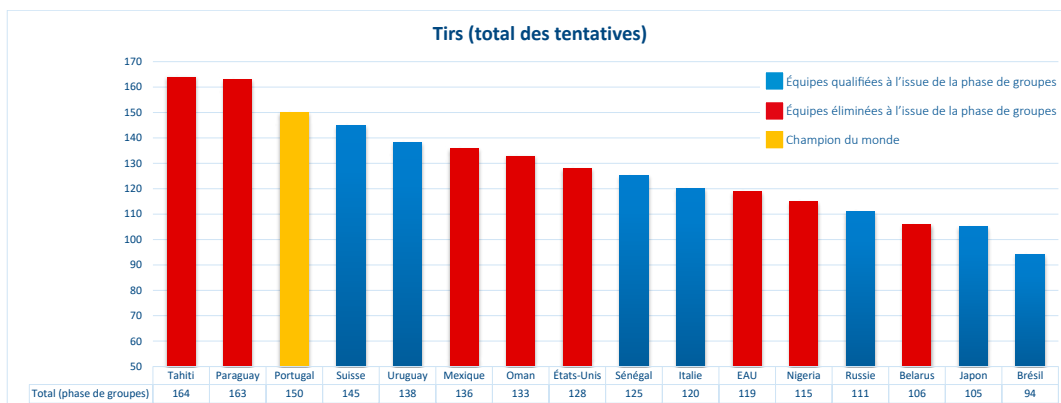
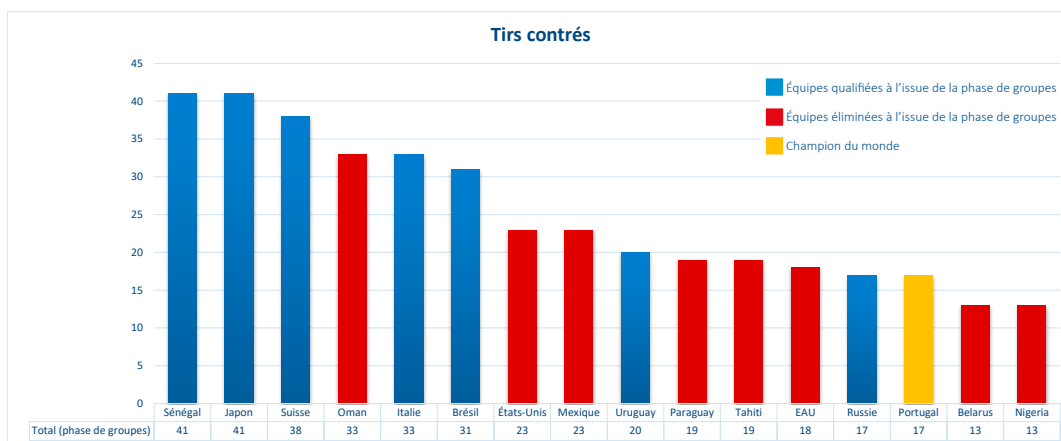
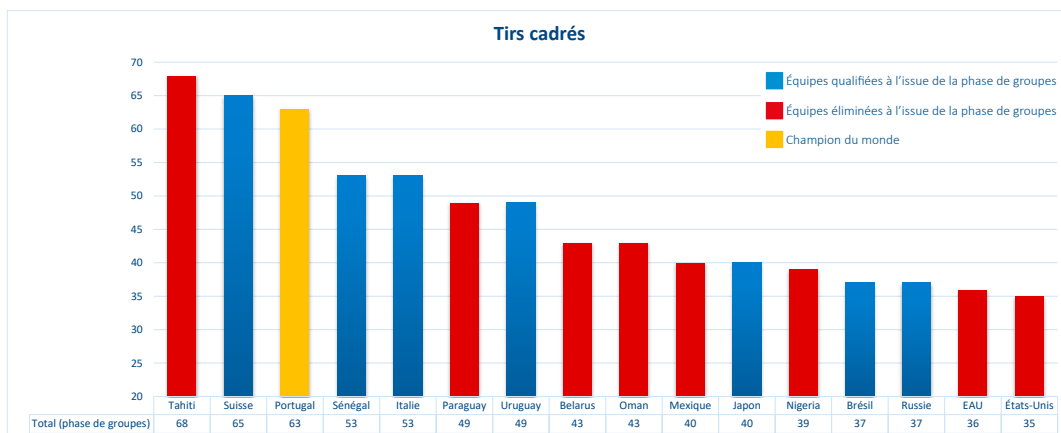
### En faites-vous partie ?

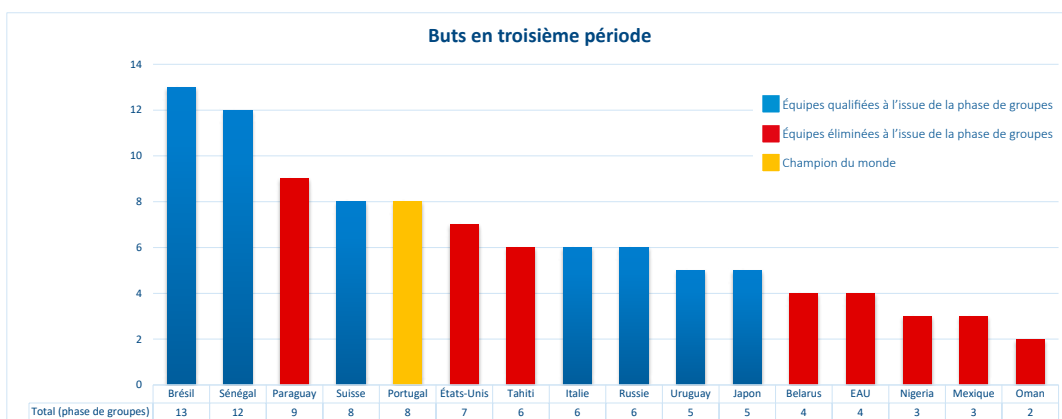
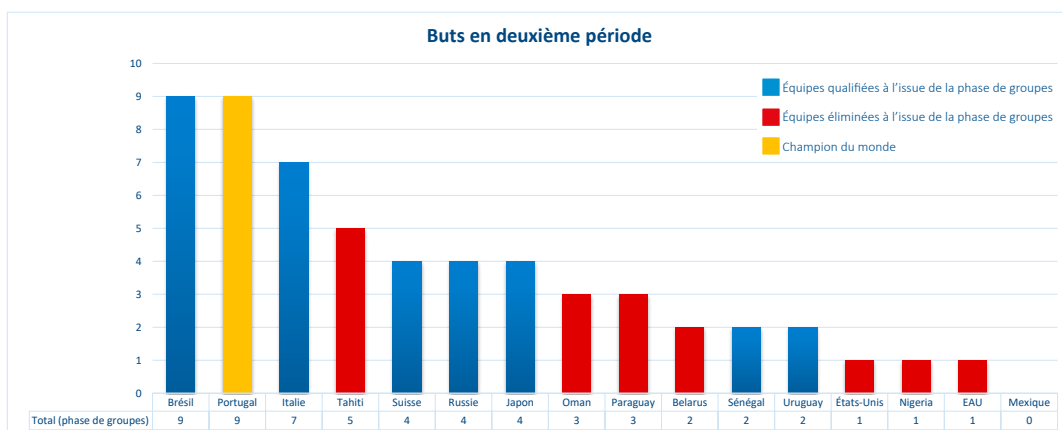
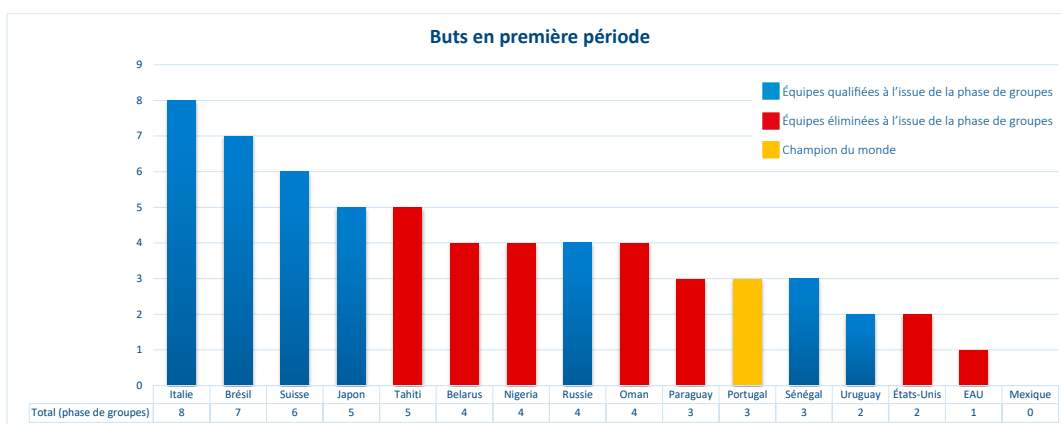
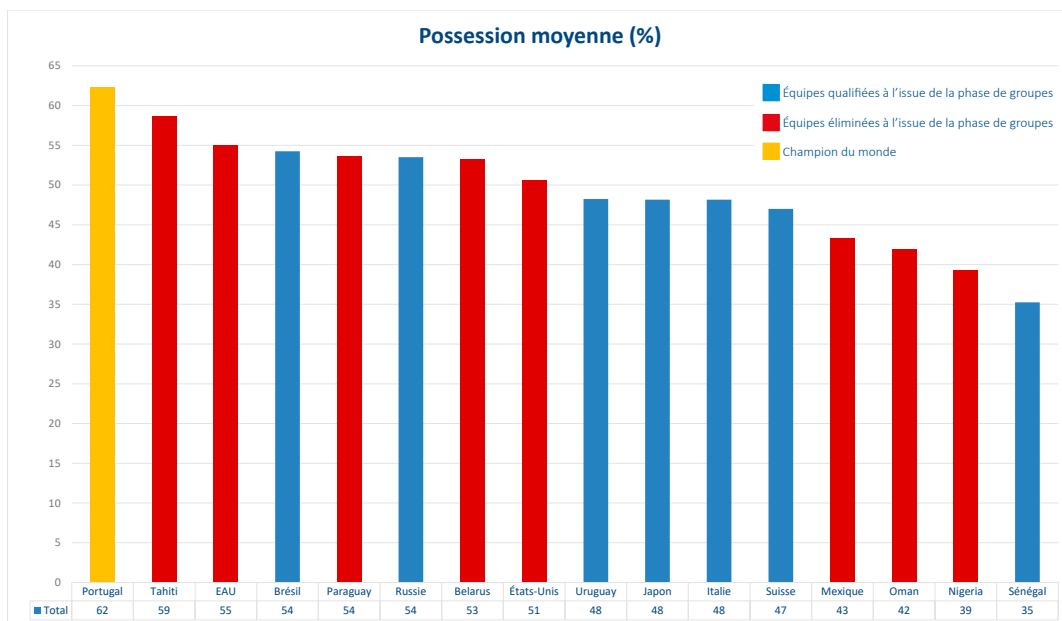














# DÉVELOPPEMENT DU BEACH SOCCER





## ENTRETIEN AVEC GUSTAVO ZLOCCOWICK (BRÉSIL)

(sélectionneur du Paraguay)



### PROGRAMME D'ENTRAÎNEMENT

Informations relatives à votre programme d'entraînement :

#### Comment s'organise votre calendrier pour les entraînements et les matches ?

On a repris le 3 janvier. En 2019, on s'est entraînés à partir de mars, à l'issue du championnat national de beach soccer, puis jusqu'à novembre, du lundi au vendredi.

On a disputé environ 30 matches : deux pour la finale de la Liga Sudamericana face au Brésil, six dans le cadre des éliminatoires sud-américaines, huit pour notre tournée européenne, deux pour celle à Oman, quatre pour la Liga Sudamericana 2019/20, quatre matches amicaux avant cette Coupe du Monde et trois rencontres pendant la compétition.

#### Combien de jours vous-êtes vous entraînés pour préparer cette compétition ?

Je dirais que nous nous sommes entraînés entre 150 et 180 jours, toujours du lundi au vendredi.

#### Ce rythme convenait-il aux joueurs ? Est-ce que la charge de travail était bien dosée ?

Oui, c'est mon avis, car durant cette phase il y a aussi eu des périodes de repos. Je pense que tout a été bien planifié, avec des cycles longs et courts. Les cycles longs duraient six mois. Les cycles courts se déroulaient avant les compétitions.

Nos séances d'entraînement pouvaient durer entre 75 et 90 minutes. En moyenne, elles duraient entre 60 et 70 minutes.

#### Votre programme d'entraînement diffère-t-il si vous réunissez le groupe dans votre pays ou si c'est à l'étranger, ou pour une compétition ? Si oui, dans quelle mesure ?

En effet. La charge de travail diminue considérablement lorsque nous avons des compétitions. On augmente un peu l'intensité et on diminue le volume d'entraînement. Quand nous sommes au Paraguay, le volume d'entraînement augmente.

#### Quelle part de ces séances avez-vous consacrée à la tactique et à la technique ?

L'équipe disposait déjà d'une excellente condition physique, mais la rigueur tactique laissait à désirer. C'est pourquoi j'ai beaucoup insisté là-dessus dès mon arrivée. Mais on a aussi passé beaucoup de temps sur

la technique, car c'est une composante prépondérante en beach soccer. Entre le football, le futsal et le beach soccer, c'est dans le beach que l'aspect technique est le plus important, car ce sport requiert une technique spécifique.

**Côté tactique, sur quoi avez-vous mis l'accent en particulier ?**

On peut dire que 90% des équipes, à l'exception des sélections africaines, jouent avec le gardien, et cela peut être ennuyeux, car il y a peu de variantes. C'est pourquoi nous avons mis l'accent sur les variantes. Nous étions capables d'évoluer en 3-1, en 2-2, voire en 1-3, comme dans le nul contre la Suisse où nous sommes revenus au score. Nous avons également beaucoup travaillé les phases arrêtées (corners et rentrées de touche).

**Lors des deux prochaines années, sur quoi allez-vous insister dans l'optique de la Coupe du Monde 2021 ?**

Sur la technique, c'est certain, mais aussi sur le mental, car je recherche des joueurs intelligents capables de conceptualiser le jeu, de comprendre ce qu'est une variante du système et de prendre eux-mêmes les décisions. Cette préparation est devenue nécessaire. Je pense que nous aurions pu prendre de meilleures décisions, notamment par rapport au fait de frapper ou au contraire de passer la balle.

**RESSOURCES HUMAINES**

Informations relatives à la disponibilité, à la catégorie professionnelle et à la trajectoire des joueurs et de l'encadrement technique :

**Combien de joueurs susceptibles d'être convoqués en sélection jouent à titre professionnel ou régulier dans votre pays ?**

Aujourd'hui, nous avons entre 80 et 90 joueurs qui pratiquent le beach soccer. Nous organisons une super ligue, un championnat national et une coupe du Paraguay, trois compétitions qui s'étalent sur une période de 8 mois. La fédération nous a apporté une aide précieuse pour que nous puissions disposer des joueurs dont nous avons besoin.

**Combien de joueurs avez-vous convoqués au total durant la période de qualification et de préparation ?**

Depuis mon arrivée il y a trois ans, j'ai convoqué 49 joueurs, dont certains U-20. En 2019, quand nous

avons obtenu les bourses, le groupe a été réduit à 18 joueurs six mois avant la Coupe du Monde, puis à 16 joueurs trois mois avant. Enfin, 12 joueurs ont été retenus pour la compétition.

**À combien de séances d'entraînement vos joueurs ont-ils participé en 2019, en dehors de la sélection ?**

Environ 40 séances. Certains clubs n'organisent pas d'entraînements, mais nous essayons de changer cela. Nous voulons les obliger à le faire maintenant que nous possédons quatre terrains, qui font partie de l'héritage de Paraguay 2019. Ce projet concerne les clubs évoluant en première division. Ils devront prouver qu'ils s'entraînent au moins deux fois par semaine pour pouvoir disputer le championnat.

**Combien de rencontres vos joueurs ont-ils disputées en 2019, en dehors de la sélection ?**

Ils ont joué 65 matches, 55 au Paraguay et 10 à l'étranger.

**Quel est le parcours type des joueurs qui arrivent en sélection (anciens joueurs pro/jeunes/futsal, etc.) ?**

Sur les 12 joueurs présents à la Coupe du Monde, 11 venaient du football et un du futsal. Le football amateur est très populaire au Paraguay, tout le monde veut devenir footballeur. Nous avons ciblé notre travail de détection sur les joueurs de troisième division qui avaient peu de chances de jouer dans





leur club. Nous recherchons des caractéristiques bien précises : des joueurs grands avec de bonnes capacités athlétiques, et d'autres plus petits mais rapides. C'est pour ça que nous avons convoqué autant de joueurs au début.

#### **Combien de temps faut-il à un joueur pour qu'il soit prêt à évoluer au niveau international ?**

En beach soccer, si tu t'entraînes régulièrement trois ou quatre fois par semaine pendant trois ou quatre mois, tu seras en mesure de comprendre le jeu. Je ne parle pas de disputer un match entier, mais de pouvoir jouer quelques minutes. Pour maîtriser les aspects techniques, anticiper les irrégularités du terrain et comprendre comment emmener le ballon, il faut un peu plus de temps... je dirais entre six et huit mois.

#### **En général, combien faut-il de séances d'entraînement et de matches pour qu'un joueur soit compétitif au niveau international ?**

Entre 60 et 80 séances d'entraînement et entre 20 et 30 matches de championnat, c'est une bonne base pour être compétitif au niveau international.

#### **Combien de membres compte votre encadrement technique ? Comment celui-ci est-il structuré et quelle est sa disponibilité ?**

À mon arrivée, il y avait trois membres. Aujourd'hui, il y en a huit, exclusivement dédiés au beach soccer : un entraîneur des gardiens, un médecin, un kiné, une psychologue, un intendant, un préparateur physique, un analyste vidéo et moi-même.

Je me suis consacré à mon métier 24 heures sur 24, 365 jours par an. Il y a eu beaucoup de travail sur le terrain, mais aussi en dehors, entre les projets menés aux côtés du ministère des Sports, les bourses accordées aux joueurs, l'organisation de la super ligue... Ça a été un travail passionnant et tout le

monde a accédé à nos demandes, que ce soit la fédération, le ministère des Sports ou le Comité International Olympique.

#### **Comment travaillez-vous avec la psychologue ?**

En 2019, la psychologue assurait deux séances par semaine : une individuelle et une collective. C'est elle qui choisissait les joueurs. Elle a été très bien accueillie par le groupe.

#### **Êtes-vous satisfait du travail de préparation effectué ?**

Depuis seize ans que je travaille avec des sélections, je n'ai jamais vu une équipe abattre la moitié du travail de préparation que nous avons fait pour cette Coupe du Monde. Tout a été pensé, planifié. Tout a changé dans la vie des 16 joueurs qui ont obtenu la bourse !

Aujourd'hui, nous avons des clubs qui possèdent un encadrement technique spécialisé en beach soccer, y compris des clubs historiques comme Olimpia, Cerro Porteño ou Libertad, qui ne jouaient pas au beach soccer auparavant et qui possèdent désormais une section distincte avec un budget à part. Alors oui, je suis très satisfait.

#### **Si vous pouviez revenir en arrière, que changeriez-vous ?**

On peut toujours regretter le choix d'un joueur, une question de discipline, se demander s'il fallait offrir sa chance à tel ou tel joueur, mais j'assume toutes mes responsabilités. Si on gagne, c'est grâce aux joueurs. Si on perd, c'est ma faute. C'est ça, la vie d'entraîneur.

J'ai le sentiment qu'on a donné le maximum, que la préparation a été bonne et que tout a été extrêmement bien planifié. Une semaine avant la compétition, on a affronté des équipes et ça s'est bien passé. L'équipe qui était sur le terrain pour nos deux défaites n'a même pas évolué à 50% de ses capacités.

Après notre élimination, je m'attendais à essayer des critiques mais ça n'a pas été le cas. Ni dans la presse, ni dans la rue, ni même sur les réseaux sociaux. Ceux qui ont suivi de près notre préparation savaient de quoi nous étions capables, mais la Coupe du Monde est une compétition unique où on ne peut pas se relâcher, car en face il y a les meilleurs joueurs du monde. Les résultats sont décevants, c'est certain, mais avoir été soutenu comme nous l'avons été me rend fier du travail accompli et optimiste pour les échéances à venir.



## **RAPPORT SUR L'ARBITRAGE**

## RAPPORT SUR L'ARBITRAGE

Auteurs : Michele Conti et Lakhdar Benchabane

La procédure de présélection des arbitres pour la Coupe du Monde de Beach Soccer de la FIFA, Paraguay 2019™ a débuté dès la fin de l'édition 2017, tenue aux Bahamas. Les arbitres potentiels ont été observés par des instructeurs de la FIFA lors de plusieurs tournois internationaux (Euroleague, Euro Beach Games, World Beach Games, Copa UNCAF, Africa Beach Games, Copa America ainsi que les compétitions préliminaires pour Paraguay 2019) et leurs performances ont été soigneusement analysées.

En parallèle, la sous-division de l'Arbitrage de la FIFA – dans le cadre d'un projet dirigé par les instructeurs de beach soccer Lakhdar Benchabane et Michele Conti – a évalué l'ensemble des arbitres à l'aide de tests en ligne portant sur les situations de matches et les Lois du Jeu.

Avant de se rendre au Paraguay, les arbitres sélectionnés pour la Coupe du Monde ont passé des tests physiques au sein de leur association membre. Ils ont également subi divers tests physiques à Asunción avant le coup d'envoi de la compétition, sous la supervision des instructeurs d'arbitres de la FIFA, qui étaient assistés de deux physiothérapeutes locaux et du coordinateur des arbitres. Tous les candidats ont affiché la condition physique requise pour l'exécution de leurs tâches.

**Au total, 24 arbitres ont été sélectionnés pour la compétition :**

- 4 AFC
- 3 CAF
- 3 CONCACAF
- 5 CONMEBOL



- 1 OFC
- 8 UEFA

Après leur arrivée à Asunción, ils ont suivi un séminaire de préparation de cinq jours visant à harmoniser l'interprétation des Lois du Jeu à l'aide d'entraînements pratiques et de séances théoriques soutenues par des vidéos :

- Tests vidéo
- Questions sur les Lois du Jeu
- Séance pratique sur le terrain
- Simulation de match avec des équipes de jeunes : la simulation a été filmée par la Sous-division Technologies de l'information de la FIFA et les instructeurs de la FIFA ont pu donner leur ressenti immédiatement
- Test vidéo sur le terrain après un entraînement de vitesse
- Préparation des matches avec des vidéos des équipes participantes
- Analyse de match
- Groupe de travail
- Utilisation du système de communication

Tous les arbitres se sont vu remettre les Lois du Jeu de beach soccer.

Durant le séminaire, tous les arbitres ont également pris part à des entraînements physiques quotidiens sous la supervision des préparateurs physiques. Deux physiothérapeutes se tenaient quotidiennement à la disposition des arbitres pour des séances de massage.

Durant la compétition, les arbitres ont été supervisés par quatre instructeurs d'arbitres de beach soccer. Un expert en informatique, assisté par les instructeurs, a compilé les vidéos des différents matches qui ont ensuite servi de base de discussion lors des réunions tenues chaque matin avec les arbitres. Ces rendez-vous avaient pour but d'améliorer certains points techniques et de passer en revue les aspects positifs des performances des arbitres afin de renforcer le niveau de l'arbitrage dans la compétition et de mieux harmoniser les réactions en cas de reproduction de situations



déjà observées. Les arbitres ont reçu les vidéos de leurs matches précédents et des rencontres des équipes qu'ils allaient arbitrer le lendemain.

Les arbitres étaient logés à l'hôtel Bourbon, situé à dix minutes de route du stade.

À l'issue de la phase de groupes, huit arbitres ont quitté la compétition. La sélection a été opérée en fonction des performances techniques et du comportement observé avant et pendant la compétition :

Les huit arbitres ayant quitté la compétition comprenaient :

- 1 AFC
- 2 CAF
- 1 CONCACAF
- 1 CONMEBOL
- 1 OFC
- 2 UEFA

L'équipe conservée pour la phase à élimination directe était la suivante :

- 3 AFC
- 1 CAF
- 2 CONCACAF
- 4 CONMEBOL
- 0 OFC
- 6 UEFA

Durant la compétition, les arbitres ont participé tous les jours à des séances d'entraînements et se sont soumis à des pesées.

Grâce à cette préparation entamée avant compétition et entretenue par la suite, les arbitres ont réalisé de bonnes performances et aucun problème majeur n'a été signalé.

Il est important de mentionner que trois réunions ont été organisées avant le coup d'envoi de la compétition avec les joueurs et les entraîneurs (une en anglais, une en français et une en espagnol). Ces rencontres ont été très bénéfiques pour la compréhension de l'interprétation des Lois du Jeu ainsi que pour le respect et le fair-play durant les matches.

Cette compétition nous a permis de saisir l'importance d'amender les Lois du Jeu de Beach Soccer en vue de la saison prochaine, afin d'assurer une cohérence avec les Lois du Jeu du football.

Le suivi des arbitres mis en œuvre dès la fin de la compétition garantira assurément un niveau encore meilleur pour les prochaines éditions.

A handball goalkeeper in a green jersey is lying on the sand, appearing to be in pain or injured. He is wearing a green jersey with the number 12 and the Macron logo. A medical staff member in a white shirt is kneeling next to him, providing assistance. Two other players in red jerseys are standing nearby, one with the number 11. The background shows a handball goal net.

# RAPPORT MÉDICAL

## RAPPORT MÉDICAL

Auteur : bureau médical de la FIFA

Le Dr Gregor Weimbs et le Dr João Pedro Araújo, responsables médicaux de la FIFA, ont supervisé les services médicaux fournis lors de la Coupe du Monde de Beach Soccer, Paraguay 2019™ depuis le siège d'Asunción.

L'équipe médicale du COL, dirigée par le Dr José Ariel Fretes Ruiz, a proposé d'excellents services médicaux aux équipes et délégations, qui ont pu compter sur des infrastructures médicales de grande qualité et un personnel expérimenté.

### Protection de la santé des joueurs

La protection de la santé des joueurs est l'un des principaux objectifs de la Commission Médicale de la FIFA. Aucun joueur ne devrait être exposé à un risque médical évitable. À cette fin, le Réseau médical de la FIFA a mis au point un examen médical d'avant-compétition standardisé (PCMA) pour les joueurs et joueuses de haut niveau du monde entier, visant à détecter en premier lieu les facteurs de risque de mort subite par arrêt cardiaque. Le Conseil de la FIFA a décidé de rendre obligatoire l'examen médical d'avant-compétition pour les équipes participant aux compétitions de la FIFA. Pleinement favorables à cette décision, toutes les équipes participantes s'y sont dûment conformées.

### Étude sur le recensement des blessures

Comme dans toutes les compétitions de la FIFA, il a été demandé aux médecins des équipes de rendre compte des blessures contractées par les joueurs lors de chaque journée de la compétition.

La collaboration avec les différents médecins des équipes a été excellente puisqu'un taux de retour des formulaires de 100% a été enregistré.



Au total, 22 blessures ont été rapportées, ce qui représente une moyenne de 0,69 blessure par match.

Toutes ces blessures ont été contractées à la suite d'un contact avec un autre joueur ou avec le ballon, et la moitié d'entre elles étaient consécutives à une faute.

Il y a eu une blessure grave (fracture) durant la compétition.

### Contrôles de dopage durant la compétition

Conformément à la procédure de routine appliquée pendant la compétition et décrite dans le Règlement antidopage de la FIFA, un joueur par équipe a été tiré au sort ou expressément désigné après chacun des 32 matches pour fournir des échantillons d'urine et se soumettre à un contrôle de dopage. En tout, 64 échantillons urinaires ont été collectés puis analysés par le laboratoire de Los Angeles accrédité par l'Agence mondiale antidopage.

### Séminaire d'information sur le dopage

Une séance d'information a été organisée avant la compétition. Dans chaque site, les responsables médicaux de la FIFA ont présenté aux équipes la procédure de contrôle de dopage ainsi que les dangers importants inhérents à la prise de médicaments en vente libre, de compléments alimentaires inconnus et de médicaments traditionnels avant et pendant la compétition. L'objectif de cette séance était d'informer les joueurs qui n'avaient jamais été soumis à un contrôle de dopage.







## **DISTINCTIONS DE LA FIFA**

BEACH SOCCER WORLD CUP PARAGUAY 2019

**BALLON D'OR ADIDAS****MOREIRA Ozu (JPN, 10)**

**BALLON D'ARGENT ADIDAS**  
 JORDAN (POR, 5)

**BALLON DE BRONZE ADIDAS**  
 BE MARTINS (POR, 8)

Cette récompense est remise au meilleur joueur de la compétition finale sur la base d'un classement établi par le Groupe d'étude technique de la FIFA. Un Ballon d'argent et un Ballon de bronze sont également remis aux deuxième et troisième meilleurs joueurs.

**BUTEUR D'OR ADIDAS****GORI Gabriele (ITA, 10)**

**BUTEUR D'ARGENT ADIDAS**  
 ZURLO Emmanuele (ITA, 9)

**BUTEUR DE BRONZE ADIDAS**  
 ZEMSKOV Fedor (RUS, 11)

Cette récompense est remise au meilleur buteur de la compétition finale. Le nombre de passes décisives est pris en compte si plusieurs joueurs ont inscrit le même nombre de buts. Seul le Groupe d'étude technique de la FIFA, présent à chaque match, est habilité à déterminer si une passe décisive peut être comptabilisée ou non. Si plusieurs joueurs continuent d'être à égalité, celui ayant disputé le moins de minutes sera classé premier.



**GANT D'OR ADIDAS**



**ANDRADE (POR, 12)**

Cette récompense est remise au meilleur gardien de la compétition sur la base d'un classement établi par le Groupe d'étude technique de la FIFA.

**PRIX DU FAIR-PLAY DE LA FIFA**



**Sénégal**

Cette récompense est remise à l'équipe ayant obtenu le plus grand nombre de points en termes de fair-play. Ces points sont attribués selon un système d'évaluation et des critères définis dans le règlement de la compétition.





**STATISTIQUES ET DONNÉES DES ÉQUIPES**

## RÉSULTATS ET CLASSEMENTS

Group A		Paraguay, Japan, Switzerland, USA			
21.11	Switzerland v. USA	8-6 (3-1, 2-1, 3-4)			
21.11	Paraguay v. Japan	4-5 (0-0, 1-3, 3-2)			
23.11	USA v. Japan	3-4 (1-1, 1-1, 1-2)			
23.11	Paraguay v. Switzerland	6-7 a.e.t. (1-2, 0-2, 4-1, 1-2)			
25.11	Japan v. Switzerland	5-3 (2-1, 2-0, 1-2)			
25.11	USA v. Paraguay	1-5 (0-2, 0-2, 1-1)			
<b>1.</b>	<b>Japan</b>	3	3 0 0	14-10	9
<b>2.</b>	<b>Switzerland</b>	3	1 1 1	18-17	5
<b>3.</b>	<b>Paraguay</b>	3	1 0 2	15-13	3
<b>4.</b>	<b>USA</b>	3	0 0 3	10-17	0

Group B		Uruguay, Mexico, Italy, Tahiti			
21.11	Italy v. Tahiti	12-4 (4-2, 3-1, 5-1)			
21.11	Uruguay v. Mexico	1-0 (0-0, 0-0, 1-0)			
23.11	Tahiti v. Mexico	6-1 (1-0, 2-0, 3-1)			
23.11	Uruguay v. Italy	4-3 (1-2, 2-0, 1-1)			
25.11	Mexico v. Italy	2-6 (0-2, 0-4, 2-0)			
25.11	Tahiti v. Uruguay	6-4 (2-1, 2-0, 2-3)			
<b>1.</b>	<b>Italy</b>	3	2 0 1	21-10	6
<b>2.</b>	<b>Uruguay</b>	3	2 0 1	9-9	6
<b>3.</b>	<b>Tahiti</b>	3	2 0 1	16-17	6
<b>4.</b>	<b>Mexico</b>	3	0 0 3	3-13	0

Group C		Belarus, UAE, Senegal, Russia			
22.11	Senegal v. Russia	7-8 (1-3, 2-1, 4-4)			
22.11	Belarus v. UAE	5-1 (1-0, 1-0, 3-1)			
24.11	Russia v. UAE	1-4 (0-1, 1-1, 0-2)			
24.11	Belarus v. Senegal	2-7 (0-2, 1-0, 1-5)			
26.11	UAE v. Senegal	1-3 (0-0, 0-0, 1-3)			
26.11	Russia v. Belarus	5-3 (1-3, 2-0, 2-0)			
<b>1.</b>	<b>Senegal</b>	3	2 0 1	17-11	6
<b>2.</b>	<b>Russia</b>	3	2 0 1	14-14	6
<b>3.</b>	<b>Belarus</b>	3	1 0 2	10-13	3
<b>4.</b>	<b>United Arab Emirates</b>	3	1 0 2	6-9	3

Group D		Brazil, Oman, Portugal, Nigeria			
22.11	Portugal v. Nigeria	10-1 (0-1, 5-0, 5-0)			
22.11	Brazil v. Oman	8-2 (4-1, 1-0, 3-1)			
24.11	Nigeria v. Oman	5-6 (1-2, 1-3, 3-1)			
24.11	Brazil v. Portugal	9-7 (1-2, 6-3, 2-2)			
26.11	Oman v. Portugal	1-3 (1-1, 0-1, 0-1)			
26.11	Nigeria v. Brazil	2-12 (1-2, 1-2, 0-8)			
<b>1.</b>	<b>Brazil</b>	3	3 0 0	29-11	9
<b>2.</b>	<b>Portugal</b>	3	2 0 1	20-11	6
<b>3.</b>	<b>Oman</b>	3	1 0 2	9-16	3
<b>4.</b>	<b>Nigeria</b>	3	0 0 3	8-28	0

Quarter-finals		
28.11	Brazil v. Russia	3-4 (2-1, 1-2, 0-1)
28.11	Senegal v. Portugal	2-4 (1-1, 0-2, 1-1)
28.11	Italy v. Switzerland	5-4 (1-2, 1-1, 3-1)
28.11	Japan v. Uruguay	3-2 (2-0, 1-1, 0-1)

Semi-finals		
30.11	Italy v. Russia	8-7 a.e.t. (2-1, 1-3, 4-3, 1-0)
30.11	Japan v. Portugal	3-3 a.e.t. (1-1, 1-0, 1-2, 0-0) 1-2 PSO

Match for third place		
01.12	Russia v. Japan	5-4 (2-3, 1-1, 2-0)

Final		
01.12	Italy v. Portugal	4-6 (1-1, 0-2, 3-3)

## RANKING

1. Portugal
2. Italy
3. Russia
4. Japan
5. Brazil
6. Senegal
7. Uruguay
8. Switzerland
9. Tahiti
10. Paraguay
11. Belarus
12. UAE
13. Oman
14. USA
15. Mexico
16. Nigeria



## SITES ET STADES



## ARBITRES



AL MANSORY Ebrahim	United Arab Emirates	01.09.1973
ANGELES Juan	Dominican Republic	23.09.1979
BATISTA Gumercindo	Panama	14.01.1980
BENCHABANE Sofien	France	26.08.1984
BORISOV Roman	Russia	04.08.1981
CARBALLO Gonzalo	El Salvador	29.05.1982
DOMINGUEZ Gustavo	Paraguay	01.06.1978
FAROUK Hany	Egypt	12.02.1987
FERNANDEZ Aecio	Uruguay	24.06.1983
GOMES SOARES Sergio	Portugal	18.02.1979
GOMOLKO Vitalij	Lithuania	28.09.1989
GONZALEZ Raul	Spain	11.10.1988
HACHIM Said	Madagascar	06.03.1979
MAMMADOV Ingilab	Azerbaijan	19.10.1983
MAT Suhaimi	Malaysia	24.06.1976
MATTICOLI Gionni	Italy	11.01.1975
MORAES Ivo	Brazil	18.05.1977
NAMAZOV Bakhtiyor	Uzbekistan	26.04.1974
OSTROWSKI Lukasz	Poland	17.12.1985
OUCHKER Adil	Morocco	20.07.1983
PADO Hugo	Solomon Islands	21.04.1980
ROMO Mariano	Argentina	15.06.1981
SHAO Liang	China PR	09.11.1979
VALDIVIEZO Alex	Peru	01.03.1979

## COMPÉTITION PRÉLIMINAIRE

### AFC

#### First stage

##### Group A

07.03.19	Afghanistan v. Malaysia	3-2 AET (1-0, 0-1, 1-1, 1-0)
07.03.19	Thailand v. Palestine	2-5 (1-0, 1-4, 0-1)
07.03.19	Palestine v. Afghanistan	3-2 (0-1, 1-0, 2-1)
07.03.19	Thailand v. Malaysia	4-5 (0-3, 1-1, 3-1)
07.03.19	Malaysia v. Palestine	5-6 (1-2, 3-2, 1-2)
07.03.19	Thailand v. Afghanistan	2-0 (0-0, 1-0, 1-0)

Team	MP	W	W+	L	Goals	Points
1 Palestine	3	3	0	0	14-9	9
2 Malaysia	3	1	0	2	12-13	3
3 Thailand	3	1	0	2	8-10	3
4 Afghanistan	3	0	1	2	5-7	3

##### Group B

07.03.19	Lebanon v. China PR	5-3 (0-1, 2-1, 3-1)
07.03.19	UAE v. Kyrgyz Republic	6-1 (2-0, 2-1, 2-0)
09.03.19	Kyrgyz Rep. v. Lebanon	2-11 (1-3, 0-1, 1-7)
09.03.19	China PR v. UAE	2-6 (1-2, 0-1, 1-3)
11.03.19	UAE v. Lebanon	3-2 (1-2, 2-0, 0-0)
11.03.19	China PR v. Kyrgyz Rep.	9-3 (1-1, 5-1, 3-1)

Team	MP	W	W+	L	Goals	Points
1 UAE	3	3	0	0	15-5	9
2 Lebanon	3	2	0	1	18-8	6
3 China PR	3	1	0	2	14-14	3
4 Kyrgyz Republic	3	0	0	3	6-26	0

##### Group C

08.03.19	Bahrain v. Qatar	5-2 (2-0, 0-1, 3-1)
08.03.19	Japan v. Kuwait	8-1 (3-0, 3-1, 2-0)
10.03.19	Kuwait v. Bahrain	2-5 (0-1, 1-1, 1-3)
10.03.19	Qatar v. Japan	1-7 (1-2, 0-5, 0-0)
12.03.19	Japan v. Bahrain	6-2 (1-1, 4-1, 1-0)
12.03.19	Qatar v. Kuwait	1-8 (0-1, 0-4, 1-3)

Team	MP	W	W+	L	Goals	Points
1 Japan	3	3	0	0	21-4	9
2 Bahrain	3	2	0	1	12-10	6
3 Kuwait	3	1	0	2	11-14	3
4 Qatar	3	0	0	3	4-20	0



##### Group D

08.03.19	Iraq v. IR Iran	2-5 (1-2, 0-1, 1-2)
10.03.19	Oman v. Iraq	6-3 (3-1, 2-0, 1-2)
12.03.19	IR Iran v. Oman	3-4 (1-2, 0-0, 2-2)

Team	MP	W	W+	L	Goals	Points
1 Oman	2	2	0	0	10-6	6
2 IR Iran	2	1	0	1	8-6	3
3 Iraq	2	0	0	2	5-11	0

#### Second stage

##### Quarter-finals

14.03.19	Oman v. Bahrain	5-3 (3-2, 0-1, 2-0)
14.03.19	Japan v. IR Iran	3-2 AET (0-2, 1-0, 1-0, 1-0)
14.03.19	UAE v. Malaysia	8-1 (3-0, 1-1, 4-0)
14.03.19	Palestine v. Lebanon	4-3 (0-1, 2-1, 2-1)

##### Semi-finals

15.03.19	Japan v. Palestine	6-0 (2-0, 1-0, 3-0)
15.03.19	Oman v. UAE	2-3 (0-1, 1-1, 1-1)

##### Play-off for 3<sup>rd</sup> place

17.03.19	Oman v. Palestine	2-2 AET 2-1 PSO (0-1, 0-1, 2-0, 0-0)
----------	-------------------	---

##### Final

17.03.19	UAE v. Japan	2-2 AET 1-3 PSO (0-1, 2-1, 0-0, 0-0)
----------	--------------	---

#### Qualified for Paraguay 2019:

**Japan, United Arab Emirates and Oman**





## CAF

### Qualification round

#### 1<sup>st</sup> leg

09.09.18	Uganda v. Cote d Ivoire	1-3 (0-2, 0-1, 1-0)
09.09.18	Mozambique v. Madagascar	4-5

#### 2<sup>nd</sup> leg

21.09.18	Cote d Ivoire v. Uganda	4-4 (0-2, 2-2, 2-0)
22.09.18	Madagascar v. Mozambique	5-5 (2-1, 2-0, 1-4)

### Final tournament

#### Group A

08.12.18	Egypt v. Morocco	6-1 (0-0, 1-0, 5-1)
09.12.18	Cote d Ivoire v. Madagascar	3-4 (2-2, 0-1, 1-1)
10.12.18	Morocco v. Cote d Ivoire	5-4 (1-1, 3-0, 1-3)
10.12.18	Egypt v. Madagascar	4-2 (3-2, 1-0, 0-0)
11.12.18	Morocco v. Madagascar	6-4 (4-0, 2-4, 0-0)
11.12.18	Egypt v. Cote d Ivoire	10-3 (1-0, 5-1, 4-2)

	<i>Team</i>	<i>MP</i>	<i>W</i>	<i>W+</i>	<i>L</i>	<i>Goals</i>	<i>Points</i>
1	Egypt	3	3	0	0	20-6	9
2	Morocco	3	2	0	1	12-14	6
3	Madagascar	3	1	0	2	10-13	3
4	Cote d Ivoire	3	0	0	3	10-19	0

#### Group B

08.12.18	Senegal v. Nigeria	4-4 AET 2-0 PSO (2-0, 1-1, 1-3, 0-0)
08.12.18	Libya v. Tanzania	5-2 (3-1, 0-1, 2-0)
09.12.18	Nigeria v. Libya	6-3 (4-2, 2-1, 0-0)
09.12.18	Tanzania v. Senegal	2-12 (0-5, 2-5, 0-2)

10.12.18	Nigeria v. Tanzania	4-2 (1-1, 2-0, 1-1)
11.12.18	Senegal v. Libya	10-1 (3-0, 4-0, 3-1)

	<i>Team</i>	<i>MP</i>	<i>W</i>	<i>W+</i>	<i>L</i>	<i>Goals</i>	<i>Points</i>
1	Senegal	3	2	0	0	26-7	7
2	Nigeria	3	2	0	1	14-9	6
3	Libya	3	1	0	2	9-18	3
4	Tanzania	3	0	0	3	6-21	0

#### 5<sup>th</sup>-8<sup>th</sup> place

12.12.18	Madagascar v. Tanzania	5-2 (3-1, 0-1, 2-0)
12.12.18	Libya v. Cote d Ivoire	3-6 (1-2, 0-1, 2-3)

#### Semi-finals

12.12.18	Egypt v. Nigeria	6-7 (1-2, 2-2, 3-3)
13.12.18	Senegal v. Morocco	7-2 (3-0, 2-0, 2-2)

#### Play-off for 7<sup>th</sup> place

13.12.18	Tanzania v. Libya	6-5 AET (0-1, 2-3, 3-1, 1-0)
----------	-------------------	---------------------------------

#### Play-off for 5<sup>th</sup> place

13.12.18	Madagascar v. Cote d Ivoire	9-8 AET (2-2, 3-1, 2-4, 2-1)
----------	-----------------------------	---------------------------------

#### Play-off for 3<sup>rd</sup> place

14.12.18	Egypt v. Morocco	3-2 (0-0, 2-1, 1-1)
----------	------------------	---------------------

#### Final

14.12.18	Nigeria v. Senegal	1-6 (1-2, 0-0, 0-4)
----------	--------------------	---------------------

#### Qualified for Paraguay 2019:

**Senegal and Nigeria**



## Concacaf

### First stage

#### Group A

13.05.19	Costa Rica v. Jamaica	4-2 (2-0, 0-1, 2-1)
13.05.19	Mexico v. Guatemala	4-0 (0-0, 3-0, 1-0)
14.05.19	Costa Rica v. Guatemala	4-5 (0-1, 2-1, 2-3)
14.05.19	Mexico v. Jamaica	4-1 (0-0, 2-0, 2-1)
15.05.19	Jamaica v. Guatemala	2-5 (1-2, 0-2, 1-1)
15.05.19	Mexico v. Costa Rica	8-5 (3-3, 2-1, 3-1)

Team	MP	W	W+	L	Goals	Points
Mexico	3	3	0	0	16-6	9
Guatemala	3	2	0	1	10-10	6
Costa Rica	3	1	0	2	13-15	3
Jamaica	3	0	0	3	5-13	0

#### Group B

13.05.19	Trinidad and Tobago v. Turks and Caicos Islands	6-0 (2-0, 2-0, 2-0)
13.05.19	US Virgin Islands v. Panama	1-8 (0-3, 0-3, 1-2)
14.05.19	Trinidad and Tobago v. US Virgin Islands	7-2 (3-2, 3-0, 1-0)
14.05.19	Panama v. Turks and Caicos Islands	8-1 (1-0, 4-1, 3-0)
16.05.19	Turks and Caicos Islands v. US Virgin Islands	6-8 (4-1, 0-4, 2-3)
16.05.19	Panama v. Trinidad and Tobago	4-3 (1-2, 2-1, 1-0)

Team	MP	W	W+	L	Goals	Points
1 Panama	3	3	0	0	20-5	9
2 Trinidad and Tobago	3	2	0	1	16-6	6
3 US Virgin Islands	3	1	0	2	11-21	3
4 Turks and Caicos Isl.	3	0	0	3	7-22	0

#### Group C

13.05.19	Bahamas v. Antigua and Barbuda	7-4 (3-1, 2-0, 2-3)
13.05.19	Bonaire v. USA	1-14 (0-4, 0-7, 1-3)
15.05.19	Bahamas v. Bonaire	12-2 (3-1, 5-0, 4-1)
15.05.19	USA v. Antigua and Barbuda	11-2 (4-0, 2-1, 5-1)
16.05.19	Antigua and Barbuda v. Bonaire	9-4 (1-1, 5-2, 3-1)
16.05.19	USA v. Bahamas	3-2 (0-0, 1-0, 2-2)

Team	MP	W	W+	L	Goals	Points
1 USA	3	3	0	0	28-5	9
2 Bahamas	3	2	0	1	21-9	6
3 Antigua & Barbuda	3	1	0	2	15-22	3
4 Bonaire	3	0	0	3	7-35	0

#### Group D

14.05.19	Guadeloupe v. Belize	7-6 (1-1, 2-1, 4-4)
14.05.19	Guyana v. El Salvador	4-8 (1-2, 3-5, 0-1)
15.05.19	Guadeloupe v. Guyana	3-3 AET 2-0 PSO (1-1, 0-1, 2-1, 0-0)
15.05.19	El Salvador v. Belize	7-1 (1-0, 2-0, 4-1)
16.05.19	Belize v. Guyana	2-3 (2-0, 0-2, 0-1)
16.05.19	El Salvador v. Guadeloupe	8-1 (2-0, 2-0, 4-1)

Team	MP	W	W+	L	Goals	Points
1 El Salvador	3	3	0	0	23-6	9
2 Guadeloupe	3	1	0	1	11-17	4
3 Guyana	3	1	0	2	10-13	3
4 Belize	3	0	0	3	9-17	0

### Second stage

#### Placement stage first round

17.05.19	El Salvador v. Bahamas	8-4 (3-0, 1-2, 4-2)
17.05.19	USA v. Guadeloupe	5-1 (1-1, 3-0, 1-0)
17.05.19	Panama v. Guatemala	6-4 (2-0, 3-2, 1-2)
17.05.19	Mexico v. Trinidad and Tobago	5-4 (2-0, 0-2, 3-2)

#### Semi-finals

18.05.19	USA v. El Salvador	3-3 AET 5-4 PSO (1-1, 0-1, 2-1, 0-0)
18.05.19	Mexico v. Panama	3-0 (0-0, 2-0, 1-0)

#### Play-off for 3<sup>rd</sup> place

19.05.19	El Salvador v. Panama	8-3 (2-0, 5-3, 1-0)
----------	-----------------------	---------------------

#### Final

19.05.19	USA v. Mexico	2-6 (1-0, 0-0, 1-6)
----------	---------------	---------------------

### Qualified for Paraguay 2019:

**Mexico and USA**

## CONMEBOL

### First stage

#### Group A

28.04.19	Colombia v. Uruguay	5-8 (2-2, 1-4, 2-2)
28.04.19	Brazil v. Bolivia	11-1 (3-0, 4-1, 4-0)
29.04.19	Brazil v. Colombia	9-5 (4-0, 3-2, 2-3)
29.04.19	Uruguay v. Ecuador	4-3 (1-1, 2-2, 1-0)
30.04.19	Ecuador v. Colombia	4-8 (2-2, 2-2, 0-4)
30.04.19	Uruguay v. Bolivia	5-1 (1-0, 1-0, 3-1)
01.05.19	Bolivia v. Colombia	4-6 (1-2, 1-3, 2-1)
01.05.19	Brazil v. Ecuador	11-2 (1-0, 7-0, 3-2)
02.05.19	Ecuador v. Bolivia	6-3 (2-1, 4-0, 0-2)
02.05.19	Brazil v. Uruguay	9-1 (2-0, 4-0, 3-1)

Team	MP	W	W+	L	Goals	Points
1 Brazil	4	4	0	0	40-9	12
2 Uruguay	4	3	0	1	18-18	9
3 Colombia	4	2	0	2	24-25	6
4 Ecuador	4	1	0	3	15-26	3
5 Bolivia	4	0	0	4	9-28	0

#### Group B

28.04.19	Peru v. Argentina	6-6 AET 1-3 PSO (2-2, 3-2, 1-2, 0-0)
28.04.19	Paraguay v. Chile	5-3 (1-0, 2-0, 2-3)
29.04.19	Paraguay v. Peru	7-2 (2-0, 2-1, 3-1)
29.04.19	Argentina v. Venezuela	5-4 (1-3, 3-0, 1-1)
30.04.19	Venezuela v. Peru	4-5 AET (2-1, 1-1, 1-2, 0-1)
30.04.19	Argentina v. Chile	3-2 AET (1-1, 0-0, 1-1, 1-0)
01.05.19	Chile v. Peru	5-8 (0-1, 3-3, 2-4)
01.05.19	Paraguay v. Venezuela	5-4 AET (1-0, 2-2, 1-2, 1-0)
02.05.19	Venezuela v. Chile	3-5 (1-2, 2-1, 0-2)
02.05.19	Paraguay v. Argentina	9-3 (2-1, 1-2, 6-0)

Team	MP	W	W+	L	Goals	Points
1 Paraguay	4	3	1	0	26-12	12
2 Argentina	4	1	1	1	17-21	7
3 Peru	4	1	1	2	21-22	6
4 Chile	4	1	0	3	15-19	3
5 Venezuela	4	0	0	4	15-20	0

### Second stage

#### Play-off for 9<sup>th</sup> place

04.05.19 Bolivia v. Venezuela 6-4 (1-2, 3-1, 2-1)

#### Play-off for 7<sup>th</sup> place

04.05.19 Ecuador v. Chile 5-6 (0-3, 1-0, 4-3)

#### Play-off for 5<sup>th</sup> place

05.05.19 Colombia v. Peru 5-6 (0-1, 1-2, 4-3)

#### Semi-finals

04.05.19 Paraguay v. Uruguay 3-4 (0-1, 1-1, 2-2)

04.05.19 Brazil v. Argentina 9-3 (1-1, 5-1, 3-1)

#### Play-off for 3<sup>rd</sup> place

05.05.19 Paraguay v. Argentina 6-5 (1-2, 2-2, 3-1)

#### Final

05.05.19 Uruguay v. Brazil 1-10 (0-3, 0-2, 1-5)

#### Qualified for Paraguay 2019:

**Brazil, Uruguay and Paraguay**





## OFC

### Group matches

17.06.19	New Caledonia v. Solomon Isl.	0-2 (0-0, 0-2, 0-0)
17.06.19	Tahiti v. Vanuatu	8-2 (1-0, 4-1, 3-1)
18.06.19	Vanuatu v. Solomon Islands	2-4 (0-0, 0-1, 2-3)
18.06.19	Tahiti v. Tonga	23-1 (7-1, 6-0, 10-0)
19.06.19	Solomon Islands v. Tonga	7-1 (3-0, 3-1, 1-0)
19.06.19	Vanuatu v. New Caledonia	14-7 (5-2, 5-2, 4-3)
20.06.19	Tonga v. New Caledonia	1-10 (1-2, 0-3, 0-5)
20.06.19	Tahiti v. Solomon Islands	11-6 (3-2, 3-3, 5-1)
21.06.19	Tonga v. Vanuatu	3-15 (0-4, 1-4, 2-7)
21.06.19	Tahiti v. New Caledonia	10-0 (5-0, 1-0, 4-0)

Team	MP	W	W+	L	Goals	Points
1 Tahiti	4	4	0	0	52-9	12
2 Solomon Islands	4	3	0	1	19-14	9
3 Vanuatu	4	2	0	2	33-22	6
4 New Caledonia	4	1	0	3	17-27	3
5 Tonga	4	0	0	4	6-55	0

### Play-off for 3<sup>rd</sup> place

22.06.19	Vanuatu v. New Caledonia	7-8 AET (1-3, 1-2, 5-2, 0-1)
----------	--------------------------	---------------------------------

### Final

22.06.19	Tahiti v. Solomon Islands	4-3 (0-0, 2-1, 2-2)
----------	---------------------------	---------------------

**Qualified for Paraguay 2019: Tahiti**

## UEFA

### First stage

#### Group A

19.07.19	Hungary v. Estonia	2-1 AET (1-0, 0-0, 0-1, 1-0)
19.07.19	Russia v. Germany	6-2 (2-1, 2-0, 2-1)
20.07.19	Germany v. Hungary	2-3 (0-2, 1-0, 1-1)
20.07.19	Russia v. Estonia	7-2 (5-0, 1-0, 1-2)
21.07.19	Germany v. Estonia	5-3 (2-0, 2-1, 1-2)
21.07.19	Russia v. Hungary	5-1 (2-0, 2-1, 1-0)

Team	MP	W	W+	L	Goals	Points
1 Russia	3	3	0	0	18-5	9
2 Hungary	3	1	1	1	6-8	6
3 Germany	3	1	0	2	9-12	3
4 Estonia	3	0	0	3	6-14	0

#### Group B

19.07.19	France v. Norway	5-2 (2-2, 0-0, 3-0)
19.07.19	Moldova v. Portugal	3-13 (1-3, 1-3, 1-7)
20.07.19	France v. Moldova	6-2 (2-1, 2-0, 2-1)
20.07.19	Portugal v. Norway	12-1 (3-0, 4-0, 5-1)
22.07.19	Norway v. Moldova	1-2 AET (0-1, 1-0, 0-0, 0-1)
22.07.19	Portugal v. France	3-1 (1-1, 1-0, 1-0)

Team	MP	W	W+	L	Goals	Points
1 Portugal	3	3	0	0	28-5	9
2 France	3	2	0	1	12-7	6
3 Moldova	3	0	1	2	7-20	3
4 Norway	3	0	0	3	4-19	0





### Group C

19.07.19	Poland v. Czech Republic	3-2 (1-0, 1-0, 1-2)
19.07.19	Kazakhstan v. Italy	2-5 (1-0, 1-2, 0-3)
20.07.19	Poland v. Kazakhstan	3-2 (1-0, 2-2, 0-0)
20.07.19	Italy v. Czech Republic	10-1 (4-0, 4-0, 2-1)
22.07.19	Czech Republic v. Kazakhstan	2-3 (1-1, 0-1, 1-1)
22.07.19	Italy v. Poland	4-1 (0-0, 2-0, 2-1)

	Team	MP	W	W+	L	Goals	Points
1	Italy	3	3	0	0	19-4	9
2	Poland	3	2	0	1	7-8	6
3	Kazakhstan	3	1	0	2	7-10	3
4	Czech Republic	3	0	0	3	5-16	0

### Group D

19.07.19	Latvia v. Spain	2-8 (0-3, 0-2, 2-3)
21.07.19	Spain v. Azerbaijan	10-5 (6-2, 2-1, 2-2)
22.07.19	Azerbaijan v. Latvia	3-1 (1-1, 0-0, 2-0)

	Team	MP	W	W+	L	Goals	Points
1	Spain	2	2	0	0	18-7	6
2	Azerbaijan	2	1	0	1	8-11	3
3	Latvia	2	0	0	2	3-11	0

### Group E

20.07.19	Belarus v. Turkey	6-3 (4-0, 1-1, 1-2)
20.07.19	Lithuania v. Switzerland	1-8 (0-1, 1-6, 0-1)
21.07.19	Belarus v. Lithuania	3-3 AET 2-0 PSO (2-0, 0-0, 1-3, 0-0)
21.07.19	Switzerland v. Turkey	4-2 (1-2, 3-0, 0-0)
21.07.19	Turkey v. Lithuania	0-2 (0-0, 0-1, 0-1)
22.07.19	Switzerland v. Belarus	2-2 AET 2-3 PSO (2-1, 0-0, 0-1, 0-0)

	Team	MP	W	W+	L	Goals	Points
1	Switzerland	3	2	0	1	14-5	6
2	Belarus	3	1	0	0	11-8	5
3	Lithuania	3	1	0	2	6-11	3
4	Turkey	3	0	0	3	5-12	0

## Second stage

### Round of 16

23.07.19	Azerbaijan v. Hungary	3-3 AET 2-1 PSO (0-1, 2-2, 1-0, 0-0)
23.07.19	Switzerland v. Turkey	8-2 (4-0, 3-1, 1-1)
23.07.19	Poland v. Germany	3-2 AET (1-0, 0-0, 1-2, 1-0)
23.07.19	France v. Belarus	1-4 (0-2, 0-1, 1-1)
23.07.19	Italy v. Kazakhstan	12-4 (2-0, 2-4, 8-0)
23.07.19	Portugal v. Lithuania	10-1 (3-0, 4-1, 3-0)
23.07.19	Spain v. Latvia	14-2 (5-1, 4-1, 5-0)
23.07.19	Russia v. Moldova	8-0 (3-0, 2-0, 3-0)

### Group 1

24.07.19	Poland v. Italy	1-3 (1-2, 0-0, 0-1)
24.07.19	Belarus v. Portugal	3-2 (1-0, 2-1, 0-1)
25.07.19	Italy v. Belarus	3-3 AET 2-3 PSO (0-0, 2-1, 1-2, 0-0)
25.07.19	Portugal v. Poland	8-3 (3-3, 5-0, 0-0)
26.07.19	Poland v. Belarus	4-3 (0-2, 2-0, 2-1)
26.07.19	Portugal v. Italy	3-4 (2-1, 0-0, 1-3)

### Group 2

24.07.19	Azerbaijan v. Spain	3-9 (1-1, 2-5, 0-3)
24.07.19	Russia v. Switzerland	9-3 (2-0, 5-1, 2-2)
25.07.19	Spain v. Switzerland	6-9 (2-4, 3-4, 1-1)
25.07.19	Russia v. Azerbaijan	6-0 (3-0, 1-0, 2-0)
26.07.19	Azerbaijan v. Switzerland	2-3 (1-1, 0-0, 1-2)
26.07.19	Russia v. Spain	6-1 (2-0, 3-0, 1-1)

### Match for 7<sup>th</sup> place

27.07.19	Poland v. Azerbaijan	13-3 (5-1, 2-2, 6-0)
----------	----------------------	----------------------

### Match for 5<sup>th</sup> place

27.07.19	Portugal v. Spain	5-5 AET 2-1 PSO (1-2, 0-0, 3-2, 1-1)
----------	-------------------	---

### Match for 3<sup>rd</sup> place

27.07.19	Belarus v. Switzerland	6-2 (2-1, 4-1, 0-0)
----------	------------------------	---------------------

### Final

27.07.19	Italy v. Russia	1-7 (0-3, 1-3, 0-1)
----------	-----------------	---------------------

### Qualified for Paraguay 2019:

**Russia, Italy, Belarus, Switzerland and Portugal**

## GROUPE A

### Switzerland v. USA 8-6 (3-1, 2-1, 3-4)

<b>2</b>	<b>21.11.2019 17:50 ASUNCION</b>	<b>578</b>
<i>SUI:</i>	1 MOUNOUD*, 12 JAEAGGY, 4 BORER*, 5 OSTGEN, 6 STEINEMANN*, 7 SPACCAROTELLA, 8 JAEAGGY (C), 9 STANKOVIC*, 10 OTT*, 11 HODEL	
<i>USA:</i>	1 TOTH*, 12 CERVANTES, 2 LEOPOLDO*, 3 FUTAGAKI, 4 SILVEIRA, 5 DOS SANTOS*, 6 SANTOS, 7 PERERA (C)*, 8 ROQUE*, 9 CANALE, 10 REYES, 11 MONDRAGON	
<i>Scorers:</i>	1-0 0'52" STANKOVIC (9), 1-1 1'26" LEOPOLDO (2, pen.), 2-1 5'25" HODEL (11), 3-1 9'31" OTT (10), 4-1 13'42" STANKOVIC (9), 4-2 14'47" PERERA (7), 5-2 20'44" MOUNOUD (1), 5-3 26'05" REYES (10), 6-3 26'07" BORER (4), 6-4 26'19" REYES (10, pen.), 6-5 29'58" SANTOS (6), 7-5 31'23" OTT (10), 7-6 31'45" PERERA (7), 8-6 32'21" OTT (10)	
<i>Referee:</i>	FERNANDEZ Aecio (URU)	
<i>Referees 2/3:</i>	SHAO Liang (CHN), FAROUK Hany (EGY)	
<i>Timekeeper:</i>	AL MANSORY Ebrahim (UAE)	
<i>Reserve Assistant Referee:</i>	VALDIVIEZO Alex (PER)	
<i>Cautions:</i>	<i>SUI:</i> 10'29" OTT (10) <i>USA:</i> 33'07" ROQUE (8)	
<i>Expulsions:</i>	-	

\* = Starting five

### Paraguay v. Japan 4-5 (0-0, 1-3, 3-2)

<b>4</b>	<b>21.11.2019 21:00 ASUNCION</b>	<b>2,483</b>
<i>PAR:</i>	1 OVELAR; 12 ROLON*, 2 LOPEZ, 3 BENITEZ*, 4 OJEDA, 5 ROLON*, 6 MORAN (C)*, 7 BARRETO, 8 CARBALLO, 9 BENITEZ*, 11 GONZALEZ	
<i>JPN:</i>	12 GINOZA*; 2 AKAGUMA*, 3 IINO, 4 MATSUDA, 5 TABATA, 6 MATSUO*, 7 OBA*, 8 KOMAKI, 9 YAMAUCHI, 10 MOREIRA (C)*, 11 OKUYAMA	
<i>Scorers:</i>	0-1 12'48" OKUYAMA (11), 0-2 15'39" MOREIRA (10), 1-2 21'45" CARBALLO (8), 1-3 23'28" AKAGUMA (2), 1-4 26'54" MOREIRA (10), 2-4 27'22" MORAN (6), 3-4 31'21" BARRETO (7), 4-4 33'40" CARBALLO (8), 4-5 35'59" AKAGUMA (2)	
<i>Referee:</i>	GONZALEZ Raul (ESP)	
<i>Referees 2/3:</i>	BORISOV Roman (RUS), BENCHABANE Sofien (FRA)	
<i>Timekeeper:</i>	MATTICOLI Gianni (ITA)	
<i>Reserve Assistant Referee:</i>	BATISTA Gumerindo (PAN)	
<i>Cautions:</i>	<i>PAR:</i> 26'51" BENITEZ (9), 31'39" BARRETO (7) <i>JPN:</i> 27'21" MATSUO (6), 31'47" OBA (7)	
<i>Expulsions:</i>	<i>JPN:</i> 31'21" RAMOS (Coach)	

\* = Starting five

### USA v. Japan 3-4 (1-1, 1-1, 1-2)

<b>10</b>	<b>23.11.2019 17:50 ASUNCION</b>	<b>642</b>
<i>USA:</i>	1 TOTH*; 2 LEOPOLDO, 3 FUTAGAKI, 4 SILVEIRA*, 5 DOS SANTOS*, 6 SANTOS, 7 PERERA (C)*, 8 ROQUE, 9 CANALE, 10 REYES*, 11 MONDRAGON	
<i>JPN:</i>	12 GINOZA*; 2 AKAGUMA*, 3 IINO, 4 MATSUDA, 5 TABATA, 6 MATSUO*, 7 OBA*, 8 KOMAKI, 9 YAMAUCHI, 10 MOREIRA (C)*, 11 OKUYAMA	
<i>Scorers:</i>	1-0 8'48" CANALE (9), 1-1 8'50" MOREIRA (10), 1-2 12'56" MATSUO (6), 2-2 19'28" TOTH (1), 2-3 29'44" TABATA (5), 3-3 32'39" CANALE (9), 3-4 32'42" MOREIRA (10)	
<i>Referee:</i>	BENCHABANE Sofien (FRA)	
<i>Referees 2/3:</i>	MATTICOLI Gianni (ITA), VALDIVIEZO Alex (PER)	
<i>Timekeeper:</i>	FERNANDEZ Aecio (URU)	
<i>Reserve Assistant Referee:</i>	MORAES Ivo (BRA)	
<i>Cautions:</i>	<i>USA:</i> 34'30" CANALE (9) <i>JPN:</i> 32'45" YAMAUCHI (9), 34'30" TABATA (5)	
<i>Expulsions:</i>	-	

\* = Starting five

### Paraguay v. Switzerland 6-7 a.e.t. (1-2, 0-2, 4-1, 1-2)

<b>12</b>	<b>23.11.2019 21:00 ASUNCION</b>	<b>2,847</b>
<i>PAR:</i>	1 OVELAR; 12 ROLON*, 2 LOPEZ, 4 OJEDA*, 5 ROLON*, 6 MORAN (C)*, 7 BARRETO, 8 CARBALLO, 9 BENITEZ, 10 ESCOBAR*, 11 GONZALEZ	
<i>SUI:</i>	1 MOUNOUD*; 4 BORER*, 5 OSTGEN, 6 STEINEMANN*, 7 SPACCAROTELLA, 8 JAEAGGY (C), 9 STANKOVIC*, 10 OTT*, 11 HODEL	
<i>Scorers:</i>	0-1 1'44" OSTGEN (5), 1-1 7'03" ROLON (12), 1-2 11'33" OTT (10), 1-3 18'02" HODEL (11), 1-4 21'22" STANKOVIC (9), 2-4 27'45" ROLON (5), 3-4 28'09" ROLON (5, pen.), 4-4 31'35" OJEDA (4), 4-5 31'50" JAEAGGY (8), 5-5 33'07" MORAN (6), 5-6 36'14" STANKOVIC (9), 6-6 37'54" ROLON (5), 6-7 38'29" STANKOVIC (9, pen.)	
<i>Referee:</i>	MAT Suhaimi (MAS)	
<i>Referees 2/3:</i>	ANGELES Juan (DOM), BATISTA Gumerindo (PAN)	
<i>Timekeeper:</i>	CARBALLO Gonzalo (SLV)	
<i>Reserve Assistant Referee:</i>	PADO Hugo (SOL)	
<i>Cautions:</i>	<i>PAR:</i> 37'14" MORAN (6), 38'28" ROLON (5) <i>SUI:</i> 7'00" OSTGEN (5), 19'46" BORER (4), 26'00" SPACCAROTELLA (7), 33'06" STANKOVIC (9)	
<i>Expulsions:</i>	<i>PAR:</i> 36'13" ROLON (12), 36'13" ZLOCCOWICK (Coach)	

\* = Starting five

### Japan v. Switzerland 5-3 (2-1, 2-0, 1-2)

<b>18</b>	<b>25.11.2019 17:50 ASUNCION</b>	<b>361</b>
<i>JPN:</i>	1 TERUKINA*; 2 AKAGUMA*, 3 IINO*, 4 MATSUDA, 5 TABATA, 6 MATSUO, 7 OBA*, 8 KOMAKI, 9 YAMAUCHI, 10 MOREIRA (C)*, 11 OKUYAMA	
<i>SUI:</i>	1 MOUNOUD; 12 JAEAGGY*, 2 PICHIERRI, 3 WUEEST, 4 BORER, 5 OSTGEN, 6 STEINEMANN*, 7 SPACCAROTELLA*, 8 JAEAGGY (C), 9 STANKOVIC*, 10 OTT*, 11 HODEL	
<i>Scorers:</i>	1-0 1'56" AKAGUMA (2), 2-0 7'42" AKAGUMA (2), 2-1 9'48" OTT (10), 3-1 20'12" OBA (7), 4-1 20'30" MOREIRA (10), 5-1 28'33" KOMAKI (8), 5-2 32'44" STANKOVIC (9, pen.), 5-3 34'55" STANKOVIC (9)	
<i>Referee:</i>	VALDIVIEZO Alex (PER)	
<i>Referees 2/3:</i>	BATISTA Gumerindo (PAN), PADO Hugo (SOL)	
<i>Timekeeper:</i>	OUCHKER Adil (MAR)	
<i>Reserve Assistant Referee:</i>	BENCHABANE Sofien (FRA)	
<i>Cautions:</i>	-	
<i>Expulsions:</i>	-	

\* = Starting five

### USA v. Paraguay 1-5 (0-2, 0-2, 1-1)

<b>20</b>	<b>25.11.2019 21:00 ASUNCION</b>	<b>2,847</b>
<i>USA:</i>	1 TOTH; 12 CERVANTES*, 2 LEOPOLDO, 3 FUTAGAKI (C)*, 4 SILVEIRA, 5 DOS SANTOS*, 6 SANTOS, 7 PERERA*, 8 ROQUE, 9 CANALE*, 10 REYES, 11 MONDRAGON	
<i>PAR:</i>	1 OVELAR*; 2 LOPEZ, 3 BENITEZ, 4 OJEDA*, 5 ROLON*, 6 MORAN (C)*, 7 BARRETO, 8 CARBALLO, 9 BENITEZ, 10 ESCOBAR, 11 GONZALEZ*	
<i>Scorers:</i>	0-1 8'23" MORAN (6), 0-2 10'33" ROLON (5), 0-3 22'20" BARRETO (7), 0-4 23'49" CARBALLO (8, pen.), 0-5 29'17" OVELAR (1), 1-5 29'23" LEOPOLDO (2)	
<i>Referee:</i>	MAMMADOV Ingilab (AZE)	
<i>Referees 2/3:</i>	AL MANSORY Ebrahim (UAE), NAMAZOV Bakhtiyor (UZB)	
<i>Timekeeper:</i>	OSTROWSKI Lukasz (POL)	
<i>Reserve Assistant Referee:</i>	MATTICOLI Gianni (ITA)	
<i>Cautions:</i>	<i>USA:</i> 15'24" CANALE (9), 17'32" MONDRAGON (11), 23'48" ROQUE (8)	
<i>Expulsions:</i>	-	

\* = Starting five

## GROUPE B

### Italy v. Tahiti 12-4 (4-2, 3-1, 5-1)

**1 21.11.2019 16:15 ASUNCION 537**

**ITA:** 1 DEL MESTRE\*, 12 CARPITA, 2 GENTILIN\*, 3 PERCIA MONTANI, 4 CHIAVARO\*, 5 FRINETTI, 6 MARINAI, 7 RAMACCIOTTI\*, 8 COROSINITI (C), 9 ZURLO, 10 GORI\*, 11 PALMACCI

**TAH:** 1 TOROHIA\*, 12 REVEL, 2 TCHEN, 3 TERIITAU, 4 TAIARUI (C)\*, 5 CHAN-KAT, 6 TEPA\*, 7 LI FUNG KUEE\*, 8 TAVANAE, 9 TEHAU, 10 LABASTE\*, 11 SALEM

**Scorers:** 1-0 1'36" GORI (10), 1-1 3'48" TERIITAU (3), 2-1 5'53" GORI (10), 3-1 8'45" COROSINITI (8), 4-1 9'42" COROSINITI (8), 4-2 11'31" CHAN-KAT (5), 4-3 12'51" LI FUNG KUEE (7), 5-3 12'54" GORI (10), 6-3 17'19" ZURLO (9), 7-3 17'42" ZURLO (9), 7-4 25'40" LI FUNG KUEE (7), 8-4 28'47" ZURLO (9), 9-4 29'04" PERCIA MONTANI (3), 10-4 31'03" GORI (10, pen.), 11-4 32'49" ZURLO (9), 12-4 35'59" GORI (10)

**Referee:** MORAES Ivo (BRA)

**Referees 2/3:** ROMO Mariano (ARG), MAT Suhaimi (MAS)

**Timekeeper:** ANGELES Juan (DOM)

**Reserve Assistant**

**Referee:** CARBALLO Gonzalo (SLV)

**Cautions:** **ITA:** 22'47" FRINETTI (5)

**TAH:** 11'20" TAIARUI (4)

**Expulsions:** **TAH:** 17'18" TAVANAE (8), 31'02" TOROHIA (1)

\* = Starting five

### Uruguay v. Mexico 1-0 (0-0, 0-0, 1-0)

**3 21.11.2019 19:25 ASUNCION 997**

**URU:** 12 GUERRERO\*; 2 COSTA, 3 MIRANDA\*, 4 DUTRA, 5 LADUCHE (C)\*, 6 CABRERA, 7 QUINTA\*, 8 CAZET, 9 LAENS\*, 10 CAPURRO, 11 BELLA

**MEX:** 12 MACIAS\*; 2 RODRIGUEZ, 3 HERNANDEZ\*, 4 PORTILLA\*, 5 MOSCO (C), 6 MARTINEZ, 7 MALDONADO\*, 8 SAMANO, 10 VILLA\*, 11 VIZCARRA

**Scorers:** 1-0 35'08" LADUCHE (5)

**Referee:** NAMAZOV Bakhtiyor (UZB)

**Referees 2/3:** PADO Hugo (SOL), OSTROWSKI Lukasz (POL)

**Timekeeper:** GOMES SOARES Sergio (POR)

**Reserve Assistant**

**Referee:** OUCHKER Adil (MAR)

**Cautions:** **URU:** 5'22" CAPURRO (10), 31' COSTA (2)

**MEX:** 17' MOSCO (5), 27' VILLA (10)

**Expulsions:** –

\* = Starting five

### Tahiti v. Mexico 6-1 (1-0, 2-0, 3-1)

**9 23.11.2019 16:15 ASUNCION 326**

**TAH:** 12 REVEL\*, 2 TCHEN, 3 TERIITAU\*, 4 TAIARUI, 5 CHAN-KAT, 6 TEPA\*, 7 LI FUNG KUEE (C)\*, 9 TEHAU\*, 10 LABASTE, 11 SALEM

**MEX:** 12 MACIAS\*; 2 RODRIGUEZ, 3 HERNANDEZ\*, 4 PORTILLA\*, 5 MOSCO (C), 6 MARTINEZ, 7 MALDONADO\*, 8 SAMANO, 9 TORRES, 10 VILLA\*, 11 VIZCARRA

**Scorers:** 1-0 11'02" CHAN-KAT (5), 2-0 20'24" TERIITAU (3, pen.), 3-0 21'49" CHAN-KAT (5), 3-1 24'23" VIZCARRA (11), 4-1 26'23" LABASTE (10), 5-1 29'00" TAIARUI (4), 6-1 34'07" TEPA (6)

**Referee:** OSTROWSKI Lukasz (POL)

**Referees 2/3:** GOMOLKO Vitalij (LTU), MAMMADOV Ingilab (AZE)

**Timekeeper:** DOMINGUEZ Gustavo (PAR)

**Reserve Assistant**

**Referee:** DOMINGUEZ Gustavo (PAR)

**Cautions:** **MEX:** 20'22" MOSCO (5), 22'41" HERNANDEZ (3), 23'27" TORRES (9), 24'53" RODRIGUEZ (2)

**Expulsions:** **TAH:** 27'37" (2YR, TCHEN (2))

\* = Starting five

### Uruguay v. Italy 4-3 (1-2, 2-0, 1-1)

**11 23.11.2019 19:25 ASUNCION 1,069**

**URU:** 12 GUERRERO\*; 2 COSTA, 3 MIRANDA\*, 4 DUTRA, 5 LADUCHE (C)\*, 6 CABRERA, 7 QUINTA\*, 8 CAZET, 9 LAENS\*, 10 CAPURRO, 11 BELLA

**ITA:** 1 DEL MESTRE\*; 12 CARPITA, 2 GENTILIN\*, 3 PERCIA MONTANI, 4 CHIAVARO\*, 5 FRINETTI, 6 MARINAI, 7 RAMACCIOTTI\*, 8 COROSINITI (C), 9 ZURLO, 10 GORI\*, 11 PALMACCI

**Scorers:** 0-1 3'04" GORI (10), 1-1 6'10" LAENS (9), 1-2 6'39" GORI (10), 2-2 16'45" COSTA (2), 3-2 19'08" LADUCHE (5), 4-2 26'49" MIRANDA (3), 4-3 35'48" GORI (10)

**Referee:** FAROUK Hany (EGY)

**Referees 2/3:** AL MANSORY Ebrahim (UAE), OUCHKER Adil (MAR)

**Timekeeper:** HACHIM Said (MAD)

**Reserve Assistant**

**Referee:** NAMAZOV Bakhtiyor (UZB)

**Cautions:** **URU:** 12'05" DUTRA (4), 22'59" COSTA (2), 35'47" QUINTA (7), 35'52" GUERRERO (12)

**ITA:** 35'52" GORI (10)

**Expulsions:** –

\* = Starting five

### Mexico v. Italy 2-6 (0-2, 0-4, 2-0)

**17 25.11.2019 16:15 ASUNCION 216**

**MEX:** 1 VILLASENOR; 12 MACIAS\*, 2 RODRIGUEZ, 3 HERNANDEZ\*, 4 PORTILLA\*, 6 MARTINEZ, 7 MALDONADO\*, 8 SAMANO, 9 TORRES, 10 VILLA (C)\*, 11 VIZCARRA

**ITA:** 1 DEL MESTRE\*; 12 CARPITA, 2 GENTILIN\*, 3 PERCIA MONTANI, 4 CHIAVARO\*, 5 FRINETTI, 6 MARINAI, 7 RAMACCIOTTI\*, 8 COROSINITI (C), 9 ZURLO, 10 GORI\*, 11 PALMACCI

**Scorers:** 0-1 2'47" GORI (10), 0-2 8'26" GORI (10), 0-3 12'18" GORI (10), 0-4 13'23" GORI (10), 0-5 21'19" GORI (10), 0-6 22'06" ZURLO (9), 1-6 25'30" SAMANO (8), 2-6 28'18" MALDONADO (7)

**Referee:** HACHIM Said (MAD)

**Referees 2/3:** ANGELES Juan (DOM), ROMO Mariano (ARG)

**Timekeeper:** MAT Suhaimi (MAS)

**Reserve Assistant**

**Referee:** DOMINGUEZ Gustavo (PAR)

**Cautions:** **MEX:** 22'05" MARTINEZ (6)

**ITA:** 32'44" GENTILIN (2)

**Expulsions:** –

\* = Starting five

### Tahiti v. Uruguay 6-4 (2-1, 2-0, 2-3)

**19 25.11.2019 19:25 ASUNCION 1,318**

**TAH:** 1 TOROHIA\*; 3 TERIITAU, 4 TAIARUI\*, 5 CHAN-KAT, 6 TEPA\*, 7 LI FUNG KUEE (C)\*, 8 TAVANAE, 9 TEHAU\*, 10 LABASTE, 11 SALEM

**URU:** 1 SEBE; 12 GUERRERO\*, 3 MIRANDA\*, 4 DUTRA, 5 LADUCHE (C)\*, 6 CABRERA, 7 QUINTA\*, 8 CAZET, 9 LAENS\*, 10 CAPURRO, 11 BELLA

**Scorers:** 1-0 2'09" TERIITAU (3), 1-1 4'29" BELLA (11), 2-1 9'39" TEPA (6), 3-1 13'10" TEHAU (9), 4-1 21'49" LABASTE (10), 5-1 25'30" TAIARUI (4), 5-2 26'04" LADUCHE (5), 5-3 29'05" CAPURRO (10), 6-3 29'07" TEPA (6), 6-4 33'06" BELLA (11)

**Referee:** CARBALLO Gonzalo (SLV)

**Referees 2/3:** GOMOLKO Vitalij (LTU), BORISOV Roman (RUS)

**Timekeeper:** GONZALEZ Raul (ESP)

**Reserve Assistant**

**Referee:** SHAO Liang (CHN)

**Cautions:** **TAH:** 20'11" CHAN-KAT (5), 33'52" TAVANAE (8)

**URU:** 12'18" QUINTA (7)

**Expulsions:** –

\* = Starting five

## GROUPE C

**Senegal v. Russia** 7-8 (1-3, 2-1, 4-4)**5** 22.11.2019 16:15 ASUNCION 277

**SEN:** 1 NDIAYE (C)\*; 2 DIATTA\*, 3 THIOUNE\*, 4 MENDY, 5 SYLLA, 6 NIANG, 7 FALL\*, 8 DIOUF, 9 DIASSY\*, 10 DIAGNE, 11 BLECK

**RUS:** 1 CHUZHKOVA\*; 2 BAZHENOV, 2 NOVIKOV, 3 ROMANOV, 4 MAKAROV\*, 5 KRASHENINNIKOV, 6 SHISHIN, 7 SHKARIN (C)\*, 8 FEDOROV, 9 NIKONOROV, 10 PAPOROTNYI\*, 11 ZEMSKOV\*

**Scorers:** 0-1 0'58" THIOUNE (3, own goal), 0-2 3'41" NIKONOROV (9), 1-2 4'34" DIASSY (9), 1-3 7'13" ZEMSKOV (11), 2-3 14'15" FALL (7), 3-3 16'41" DIASSY (9), 3-4 22'14" PAPOROTNYI (10), 4-4 25'02" MENDY (4), 5-4 28'13" DIAGNE (10), 5-5 30'52" ZEMSKOV (11), 5-6 31'19" ZEMSKOV (11), 6-6 32'09" FALL (7), 7-6 33'30" DIAGNE (10, pen.), 7-7 33'44" PAPOROTNYI (10), 7-8 33'54" NIKONOROV (9)

**Referee:** DOMINGUEZ Gustavo (PAR)

**Referees 2/3:** VALDIVIEZO Alex (PER), FERNANDEZ Aecio (URU)

**Timekeeper:** SHAO Liang (CHN)

**Reserve Assistant**

**Referee:** MAT Suhaimi (MAS)

**Cautions:** **SEN:** 24'02" DIATTA (2)  
**RUS:** 25'00" ROMANOV (3), 32'08" PAPOROTNYI (10), 33'28" NOVIKOV (2)

**Expulsions:** –

\* = Starting five

**Belarus v. UAE** 5-1 (1-0, 1-0, 3-1)**7** 22.11.2019 19:25 ASUNCION 538

**BLR:** 12 MAKAREVICH\*; 2 BOKACH\*, 3 SAVICH\*, 4 CHAIKOUSKI, 5 SAMSONOV, 6 PIATROUSKI, 7 MIRANOVICH (C), 8 BRYSHTEL\*, 9 HAPON, 10 RYABKO, 11 KANSTANTSINAU\*

**UAE:** 1 MOHAMED ALJASMI\*; 11 HUMAID JAMAL, 2 HAITHAM MOHAMED, 3 AHMED BESHAR, 4 WALEED BESHAR\*, 5 ABBAS ALI, 6 KAMAL ALI, 7 HESHAM MUNTASER\*, 8 ALI MOHAMMAD\*, 9 ALI KARIM, 10 WALID MOHAMMAD (C)\*

**Scorers:** 1-0 3'15" SAVICH (3), 2-0 18'46" MAKAREVICH (12), 2-1 25'08" AHMED BESHAR (3), 3-1 28'08" SAMSONOV (5), 4-1 30'17" BRYSHTEL (8), 5-1 31'20" BRYSHTEL (8)

**Referee:** OUCHKER Adil (MAR)

**Referees 2/3:** HACHIM Said (MAD), MORAES Ivo (BRA)

**Timekeeper:** ROMO Mariano (ARG)

**Reserve Assistant**

**Referee:** FAROUK Hany (EGY)

**Cautions:** –

**Expulsions:** –

\* = Starting five

**Russia v. UAE** 1-4 (0-1, 1-1, 0-2)**13** 24.11.2019 16:15 ASUNCION 368

**RUS:** 1 CHUZHKOVA\*; 12 BAZHENOV, 2 NOVIKOV, 3 ROMANOV, 4 MAKAROV\*, 5 KRASHENINNIKOV, 6 SHISHIN, 7 SHKARIN (C)\*, 9 NIKONOROV, 10 PAPOROTNYI\*, 11 ZEMSKOV\*

**UAE:** 1 MOHAMED ALJASMI\*; 2 HAITHAM MOHAMED, 3 AHMED BESHAR, 4 WALEED BESHAR\*, 5 ABBAS ALI, 6 KAMAL ALI, 7 HESHAM MUNTASER, 8 ALI MOHAMMAD\*, 9 ALI KARIM\*, 10 WALID MOHAMMAD (C)\*

**Scorers:** 0-1 1'11" MOHAMED ALJASMI (1), 1-1 18'14" PAPOROTNYI (10), 1-2 22'15" ALI MOHAMMAD (8), 1-3 31'20" HESHAM MUNTASER (7, pen.), 1-4 32'10" WALEED BESHAR (4)

**Referee:** ROMO Mariano (ARG)

**Referees 2/3:** PADO Hugo (SOL), CARBALLO Gonzalo (SLV)

**Timekeeper:** VALDIVIEZO Alex (PER)

**Reserve Assistant**

**Referee:** HACHIM Said (MAD)

**Cautions:** **RUS:** 31'19" MAKAROV (4)

**Expulsions:** **RUS:** 31'19" LIKHACHEV (Coach)

\* = Starting five

**Belarus v. Senegal** 2-7 (0-2, 1-0, 1-5)**15** 24.11.2019 19:25 ASUNCION 736

**BLR:** 12 MAKAREVICH\*; 2 BOKACH, 3 SAVICH\*, 4 CHAIKOUSKI, 5 SAMSONOV, 7 MIRANOVICH (C), 8 BRYSHTEL\*, 9 HAPON, 10 RYABKO\*, 11 KANSTANTSINAU\*

**SEN:** 1 NDIAYE (C)\*; 12 BA, 2 DIATTA, 3 THIOUNE, 4 MENDY, 5 SYLLA\*, 6 NIANG, 7 FALL\*, 8 DIOUF, 9 DIASSY\*, 10 DIAGNE\*, 11 BLECK

**Scorers:** 0-1 5'02" MENDY (4), 0-2 6'09" DIATTA (2), 1-2 14'20" HAPON (9), 1-3 24'35" MENDY (4), 1-4 26'37" DIAGNE (10), 1-5 28'04" DIAGNE (10), 1-6 28'28" DIAGNE (10), 2-6 29'18" BRYSHTEL (8), 2-7 31'49" DIAGNE (10)

**Referee:** MORAES Ivo (BRA)

**Referees 2/3:** FERNANDEZ Aecio (URU), ANGELES Juan (DOM)

**Timekeeper:** DOMINGUEZ Gustavo (PAR)

**Reserve Assistant**

**Referee:** OSTROWSKI Lukasz (POL)

**Cautions:** **BLR:** 26'43" MIRANOVICH (7)

**SEN:** 28'08" DIAGNE (10)

**Expulsions:** –

\* = Starting five

**UAE v. Senegal** 1-3 (0-0, 0-0, 1-3)**21** 26.11.2019 16:15 ASUNCION 308

**UAE:** 1 MOHAMED ALJASMI\*; 11 HUMAID JAMAL, 2 HAITHAM MOHAMED, 3 AHMED BESHAR, 4 WALEED BESHAR\*, 5 ABBAS ALI, 6 KAMAL ALI, 7 HESHAM MUNTASER, 8 ALI MOHAMMAD\*, 9 ALI KARIM\*, 10 WALID MOHAMMAD (C)\*

**SEN:** 1 NDIAYE (C)\*; 2 DIATTA, 3 THIOUNE, 4 MENDY\*, 5 SYLLA\*, 6 NIANG, 7 FALL\*, 8 DIOUF, 9 DIASSY, 10 DIAGNE\*, 11 BLECK

**Scorers:** 0-1 26'08" SYLLA (5), 0-2 27'06" DIATTA (2), 0-3 29'59" MENDY (4), 1-3 31'39" ALI KARIM (9)

**Referee:** GONZALEZ Raul (ESP)

**Referees 2/3:** BENCHABANE Sofien (FRA), ANGELES Juan (DOM)

**Timekeeper:** GOMOLKO Vitalij (LTU)

**Reserve Assistant**

**Referee:** FERNANDEZ Aecio (URU)

**Cautions:** **UAE:** 15'15" AHMED BESHAR (3)

**Expulsions:** –

\* = Starting five

**Russia v. Belarus** 5-3 (1-3, 2-0, 2-0)**23** 26.11.2019 19:25 ASUNCION 1,163

**RUS:** 1 CHUZHKOVA; 12 BAZHENOV\*, 2 NOVIKOV, 4 MAKAROV\*, 5 KRASHENINNIKOV\*, 6 SHISHIN, 7 SHKARIN (C)\*, 9 NIKONOROV, 10 PAPOROTNYI\*, 11 ZEMSKOV

**BLR:** 12 MAKAREVICH\*; 2 BOKACH, 3 SAVICH, 4 CHAIKOUSKI\*, 5 SAMSONOV, 6 PIATROUSKI\*, 7 MIRANOVICH (C)\*, 8 BRYSHTEL, 9 HAPON\*, 11 KANSTANTSINAU

**Scorers:** 0-1 4'42" HAPON (9), 1-1 5'06" NIKONOROV (9), 1-2 6'57" BRYSHTEL (8), 1-3 9'52" KANSTANTSINAU (11), 2-3 13'41" ZEMSKOV (11), 3-3 15'46" NIKONOROV (9), 4-3 33'26" NIKONOROV (9), 5-3 35'29" SHISHIN (6)

**Referee:** MATTICOLI Gianni (ITA)

**Referees 2/3:** MAT Suhaimi (MAS), SHAO Liang (CHN)

**Timekeeper:** MORAES Ivo (BRA)

**Reserve Assistant**

**Referee:** CARBALLO Gonzalo (SLV)

**Cautions:** **RUS:** 18'33" MAKAROV (4), 29'52" PAPOROTNYI (10)

**BLR:** 6'19" KANSTANTSINAU (11), 31'12" MIRANOVICH (7)

**Expulsions:** **BLR:** 32'35" TUMILOVICH (GK Coach), 36'00" BRYSHTEL (8)

\* = Starting five



## GROUPE D

### Portugal v. Nigeria 10-1 (0-1, 5-0, 5-0)

<b>6</b>	<b>22.11.2019 17:50 ASUNCION</b>	<b>302</b>
<b>POR:</b>	1 PETRONY; 12 ANDRADE*, 2 COIMBRA, 3 ANDRE LOURENCO, 4 TORRES *, 5 JORDAN , 6 RUBEN BRILHANTE, 7 MADJER (C)*, 8 BE MARTINS, 9 VON*, 10 BELCHIOR*, 11 LEO MARTINS	
<b>NGA:</b>	1 PAUL*; 12 TALE, 2 OHWOFERIA*, 3 EKUJUMI Egan-Osi, 4 TAIWO, 5 IGUDIÁ*, 6 TALE (C), 7 IORBEE, 8 ABU*, 9 BADMUS, 10 OGBONNA*, 11 KAREEM	
<b>Scorers:</b>	0-1 11'26" ABU (8), 1-1 12'43" BELCHIOR (10), 2-1 13'31" JORDAN (5), 3-1 14'32" TORRES (4), 4-1 23'14" COIMBRA (2), 5-1 23'58" LEO MARTINS (11), 6-1 24'23" BELCHIOR (10), 7-1 31'02" TORRES (4, pen.), 8-1 32'08" TORRES (4), 9-1 33'55" COIMBRA (2), 10-1 35'30" MADJER (7)	
<b>Referee:</b>	BATISTA Gumerindo (PAN)	
<b>Referees 2/3:</b>	CARBALLO Gonzalo (SLV), NAMAZOV Bakhtiyor (UZB)	
<b>Timekeeper:</b>	PADO Hugo (SOL)	
<b>Reserve Assistant Referee:</b>	AL MANSORY Ebrahim (UAE)	
<b>Cautions:</b>	POR: 30'37" LEO MARTINS (11) NGA: 30'58" ABU (8)	
<b>Expulsions:</b>	-	

\* = Starting five

### Brazil v. Oman 8-2 (4-1, 1-0, 3-1)

<b>8</b>	<b>22.11.2019 21:00 ASUNCION</b>	<b>928</b>
<b>BRA:</b>	1 MAO*; 12 RAFA PADILHA, 2 RAFINHA, 3 ANTONIO, 4 CATARINO*, 5 FILIPE, 6 LUCAO, 7 BOKINHA, 8 BRUNO XAVIER (C)*, 9 RODRIGO*, 10 DATINHA*, 11 MAURICINHO	
<b>OMA:</b>	1 AMJAD AL HAMDANI; 12 YOUNIS AL OWAIISI*, 3 JALAL AL SINANI*, 4 EID AL FARSI, 5 MANDHAR AL ARAIMI, 6 MUSHEL AL ARAIMI *, 8 NOOH AL ZADJALI *, 9 SAMI AL BULUSHI , 10 KHALID AL ORAIMI (C)*, 11 SHARIF AL BULUSHI	
<b>Scorers:</b>	1-0 3'41" BOKINHA (7, pen.), 2-0 5'17" MAURICINHO (11), 2-1 7'44" NOOH AL ZADJALI (8), 3-1 10'22" BOKINHA (7), 4-1 11'46" FILIPE (5), 5-1 18'29" MAURICINHO (11), 6-1 28'46" MAURICINHO (11), 7-1 31'01" FILIPE (5), 7-2 32'24" SAMI AL BULUSHI (9), 8-2 34'51" CATARINO (4)	
<b>Referee:</b>	GOMOLKO Vitalij (LTU)	
<b>Referees 2/3:</b>	MAMMADOV Ingilab (AZE), GONZALEZ Raul (ESP)	
<b>Timekeeper:</b>	BORISOV Roman (RUS)	
<b>Reserve Assistant Referee:</b>	OSTROWSKI Lukasz (POL)	
<b>Cautions:</b>	OMA: 34'04" KHALID AL ORAIMI (10)	
<b>Expulsions:</b>	-	

\* = Starting five

### Nigeria v. Oman 5-6 (1-2, 1-3, 3-1)

<b>14</b>	<b>24.11.2019 17:50 ASUNCION</b>	<b>445</b>
<b>NGA:</b>	1 PAUL*; 12 TALE, 2 OHWOFERIA*, 3 EKUJUMI Egan-Osi, 4 TAIWO, 5 IGUDIÁ*, 6 TALE (C), 7 IORBEE, 8 ABU*, 9 BADMUS, 10 OGBONNA*, 11 KAREEM	
<b>OMA:</b>	12 YOUNIS AL OWAIISI*; 3 JALAL AL SINANI*, 4 EID AL FARSI, 5 MANDHAR AL ARAIMI, 6 MUSHEL AL ARAIMI *, 7 AHMED AL MASHARFI, 8 NOOH AL ZADJALI *, 9 SAMI AL BULUSHI , 10 KHALID AL ORAIMI (C)*, 11 SHARIF AL BULUSHI	
<b>Scorers:</b>	0-1 4'40" EID AL FARSI (4), 0-2 7'48" JALAL AL SINANI (3), 1-2 10'19" OGBONNA (10), 2-2 14'55" OGBONNA (10), 2-3 19'15" MUSHEL AL ARAIMI (6), 2-4 19'28" EID AL FARSI (4), 2-5 23'18" SAMI AL BULUSHI (9), 3-5 25'21" OGBONNA (10), 4-5 26'06" TAIWO (4), 4-6 27'06" KHALID AL ORAIMI (10), 5-6 30'20" IGUDIA (5)	
<b>Referee:</b>	BORISOV Roman (RUS)	
<b>Referees 2/3:</b>	GONZALEZ Raul (ESP), MATTICOLI Gianni (ITA)	
<b>Timekeeper:</b>	BENCHABANE Sofien (FRA)	
<b>Reserve Assistant Referee:</b>	GOMOLKO Vitalij (LTU)	
<b>Cautions:</b>	-	
<b>Expulsions:</b>	-	

\* = Starting five

### Brazil v. Portugal 9-7 (1-2, 6-3, 2-2)

<b>16</b>	<b>24.11.2019 21:00 ASUNCION</b>	<b>1,521</b>
<b>BRA:</b>	1 MAO*; 12 RAFA PADILHA, 3 ANTONIO, 4 CATARINO*, 5 FILIPE, 6 LUCAO, 7 BOKINHA, 8 BRUNO XAVIER (C), 9 RODRIGO*, 10 DATINHA*, 11 MAURICINHO*	
<b>POR:</b>	12 ANDRADE*; 2 COIMBRA, 3 ANDRE LOURENCO, 4 TORRES *, 5 JORDAN , 7 MADJER (C)*, 8 BE MARTINS, 9 VON*, 10 BELCHIOR*, 11 LEO MARTINS	
<b>Scorers:</b>	1-0 0'43" MAURICINHO (11), 1-1 8'22" JORDAN (5), 1-2 11'54" COIMBRA (2), 2-2 12'01" BRUNO XAVIER (8), 3-2 12'43" CATARINO (4), 3-3 15'58" LEO MARTINS (11), 4-3 16'24" BOKINHA (7), 5-3 17'39" BOKINHA (7), 6-3 18'13" COIMBRA (2, own goal), 7-3 19'49" RODRIGO (9), 7-4 21'17" LEO MARTINS (11), 7-5 22'59" BELCHIOR (10, pen.), 7-6 27'16" COIMBRA (2), 7-7 27'53" JORDAN (5), 8-7 29'13" FILIPE (5, pen.), 9-7 35'52" DATINHA (10)	
<b>Referee:</b>	SHAO Liang (CHN)	
<b>Referees 2/3:</b>	NAMAZOV Bakhtiyor (UZB), AL MANSORY Ebrahim (UAE)	
<b>Timekeeper:</b>	FAROUK Hany (EGY)	
<b>Reserve Assistant Referee:</b>	MAMMADOV Ingilab (AZE)	
<b>Cautions:</b>	BRA: 22'58" ANTONIO (3) POR: 29'11" JORDAN (5)	
<b>Expulsions:</b>	-	

\* = Starting five

### Oman v. Portugal 1-3 (1-1, 0-1, 0-1)

<b>22</b>	<b>26.11.2019 17:50 ASUNCION</b>	<b>537</b>
<b>OMA:</b>	12 YOUNIS AL OWAIISI*; 3 JALAL AL SINANI*, 4 EID AL FARSI*, 5 MANDHAR AL ARAIMI, 6 MUSHEL AL ARAIMI *, 7 AHMED AL MASHARFI, 8 NOOH AL ZADJALI , 9 SAMI AL BULUSHI , 10 KHALID AL ORAIMI (C)*, 11 SHARIF AL BULUSHI	
<b>POR:</b>	12 ANDRADE*; 2 COIMBRA*, 3 ANDRE LOURENCO, 4 TORRES , 5 JORDAN *, 6 RUBEN BRILHANTE, 7 MADJER (C), 8 BE MARTINS*, 9 VON, 10 BELCHIOR, 11 LEO MARTINS*	
<b>Scorers:</b>	0-1 4'01" COIMBRA (2), 1-1 8'26" JALAL AL SINANI (3), 1-2 20'27" BE MARTINS (8), 1-3 27'36" LEO MARTINS (11)	
<b>Referee:</b>	OUCHKER Adil (MAR)	
<b>Referees 2/3:</b>	FAROUK Hany (EGY), HACHIM Said (MAD)	
<b>Timekeeper:</b>	BATISTA Gumerindo (PAN)	
<b>Reserve Assistant Referee:</b>	ROMO Mariano (ARG)	
<b>Cautions:</b>	OMA: 16'19" EID AL FARSI (4)	
<b>Expulsions:</b>	-	

\* = Starting five

### Nigeria v. Brazil 2-12 (1-2, 1-2, 0-8)

<b>24</b>	<b>26.11.2019 21:00 ASUNCION</b>	<b>1,719</b>
<b>NGA:</b>	1 PAUL*; 12 TALE, 2 OHWOFERIA*, 3 EKUJUMI Egan-Osi, 4 TAIWO, 5 IGUDIÁ*, 6 TALE (C), 7 IORBEE, 8 ABU*, 9 BADMUS, 10 OGBONNA*, 11 KAREEM	
<b>BRA:</b>	1 MAO*; 12 RAFA PADILHA, 2 RAFINHA, 4 CATARINO*, 5 FILIPE, 6 LUCAO, 7 BOKINHA, 8 BRUNO XAVIER (C)*, 9 RODRIGO*, 10 DATINHA*, 11 MAURICINHO	
<b>Scorers:</b>	0-1 3'50" MAURICINHO (11), 0-2 5'52" LUCAO (6), 1-2 8'10" EKUJUMI Egan-Osi (3), 1-3 15'14" RODRIGO (9), 2-3 16'09" ABU (8), 2-4 18'19" LUCAO (6), 2-5 24'44" RODRIGO (9), 2-6 26'21" RODRIGO (9), 2-7 28'01" RAFINHA (2), 2-8 28'47" BOKINHA (7, pen.), 2-9 31'06" BRUNO XAVIER (8), 2-10 32'00" CATARINO (4), 2-11 33'54" FILIPE (5), 2-12 34'47" BOKINHA (7)	
<b>Referee:</b>	DOMINGUEZ Gustavo (PAR)	
<b>Referees 2/3:</b>	OSTROWSKI Lukasz (POL), MAMMADOV Ingilab (AZE)	
<b>Timekeeper:</b>	NAMAZOV Bakhtiyor (UZB)	
<b>Reserve Assistant Referee:</b>	BORISOV Roman (RUS)	
<b>Cautions:</b>	NGA: 2'58" IGUDIA (5), 5'11" IORBEE (7) BRA: 7'22" DATINHA (10)	
<b>Expulsions:</b>	NGA: 17'28" TALE (6)	

\* = Starting five

## CLASSEMENT APRÈS LES MATCHES DE GROUPE

Group A							
1.	<b>Japan</b>	3	3	0	0	14-10	9
2.	<b>Switzerland</b>	3	1	1	1	18-17	5
3.	Paraguay	3	1	0	2	15-13	3
4.	USA	3	0	0	3	10-17	0
Goals scored						57	
Cautions						17	
Red cards (indirect)						1	
Red cards (direct)						1	

Group B							
1.	<b>Italy</b>	3	2	0	1	21-10	6
2.	<b>Uruguay</b>	3	2	0	1	9-9	6
3.	Tahiti	3	2	0	1	16-17	6
4.	Mexico	3	0	0	3	3-13	0
Goals scored						49	
Cautions						19	
Red cards (indirect)						1	
Red cards (direct)						2	



Group C							
1.	<b>Senegal</b>	3	2	0	1	17-11	6
2.	<b>Russia</b>	3	2	0	1	14-14	6
3.	Belarus	3	1	0	2	10-13	3
4.	United Arab Emirates	3	1	0	2	6-9	3
Goals scored						47	
Cautions						12	
Red cards (indirect)						0	
Red cards (direct)						3	

Group D							
1.	<b>Brazil</b>	3	3	0	0	29-11	9
2.	<b>Portugal</b>	3	2	0	1	20-11	6
3.	Oman	3	1	0	2	9-16	3
4.	Nigeria	3	0	0	3	8-28	0
Goals scored						66	
Cautions						9	
Red cards (indirect)						0	
Red cards (direct)						1	



## QUARTS DE FINALE

### Brazil v. Russia 3-4 (2-1, 1-2, 0-1)

25 28.11.2019 16:15 ASUNCION 1,401

**BRA:** 1 MAO\*, 12 RAFA PADILHA, 3 ANTONIO, 4 CATARINO\*, 5 FILIPE, 6 LUCAO, 7 BOKINHA, 8 BRUNO XAVIER (C)\*, 9 RODRIGO\*, 10 DATINHA\*, 11 MAURICINHO  
**RUS:** 1 CHUZHKOVA\*, 2 NOVIKOV, 3 ROMANOV\*, 5 KRASHENINNIKOV\*, 6 SHISHIN\*, 7 SHKARIN (C), 8 FEDOROV, 9 NIKONOROV\*, 11 ZEMŠKOV

**Scorers:** 1-0 0'46" RODRIGO (9), 1-1 1'59" ZEMŠKOV (11), 2-1 4'20" MAO (1), 3-1 12'10" RODRIGO (9), 3-2 19'42" SHISHIN (6), 3-3 23'18" ROMANOV (3), 3-4 30'24" ROMANOV (3)

**Referee:** HACHIM Said (MAD)

**Referees 2/3:** ANGELES Juan (DOM), AL MANSORY Ebrahim (UAE)

**Timekeeper:** NAMAZOV Bakhtiyor (UZB)

**Reserve Assistant Referee:** OSTROWSKI Lukasz (POL)

**Referee:** OSTROWSKI Lukasz (POL)

**Cautions:** –

**Expulsions:** –

\* = Starting five

### Senegal v. Portugal 2-4 (1-1, 0-2, 1-1)

26 28.11.2019 17:50 ASUNCION 1,193

**SEN:** 1 NDIAYE (C)\*, 2 DIATTA\*, 4 MENDY\*, 5 SYLLA\*, 6 NIANG, 7 FALL\*, 8 DIOUF, 9 DIASSY, 10 DIAGNE, 11 BLECK  
**POR:** 12 ANDRADE\*, 2 COIMBRA\*, 3 ANDRE LOURENCO, 4 TORRES, 5 JORDAN\*, 6 RUBEN BRILHANTE, 7 MADJER (C), 8 BE MARTINS\*, 9 VON, 10 BELCHIOR, 11 LEO MARTINS\*

**Scorers:** 1-0 2'15" SYLLA (5), 1-1 7'49" JORDAN (5), 1-2 19'32" DIASSY (9, own goal), 1-3 21'57" LEO MARTINS (11), 1-4 31'03" BE MARTINS (8), 2-4 35'57" MENDY (4)

**Referee:** CARBALLO Gonzalo (SLV)

**Referees 2/3:** MORAES Ivo (BRA), DOMINGUEZ Gustavo (PAR)

**Timekeeper:** MAMMADOV Ingilab (AZE)

**Reserve Assistant Referee:** MAT Suhaimi (MAS)

**Referee:** MAT Suhaimi (MAS)

**Cautions:** POR: 0'57" COIMBRA (2), 32'45" VON (9)

**Expulsions:** –

\* = Starting five

### Italy v. Switzerland 5-4 (1-2, 1-1, 3-1)

27 28.11.2019 19:25 ASUNCION 1,396

**ITA:** 1 DEL MESTRE\*, 2 GENTILIN\*, 3 PERCIA MONTANI, 4 CHIAVARO\*, 5 FRINETTI, 6 MARINALI, 7 RAMACCIOTTI\*, 8 COROSININI (C), 9 ZURLO, 10 GORI\*, 11 PALMACCI  
**SUI:** 1 MOUNOUD\*, 4 BORER\*, 5 OSTGEN, 6 STEINEMANN, 7 SPACCAROTELLA\*, 8 JAEGGY (C), 9 STANKOVIC\*, 10 OTT\*, 11 HODEL

**Scorers:** 0-1 4'07" OTT (10), 1-1 7'27" GENTILIN (2), 1-2 9'45" OTT (10), 1-3 19'52" JAEGGY (8), 2-3 23'34" ZURLO (9), 3-3 24'56" RAMACCIOTTI (7), 4-3 30'52" ZURLO (9), 4-4 30'53" BORER (4), 5-4 36'00" ZURLO (9)

**Referee:** ROMO Mariano (ARG)

**Referees 2/3:** GONZALEZ Raul (ESP), GOMOLKO Vitalij (LTU)

**Timekeeper:** OSTROWSKI Lukasz (POL)

**Reserve Assistant Referee:** NAMAZOV Bakhtiyor (UZB)

**Referee:** NAMAZOV Bakhtiyor (UZB)

**Cautions:** ITA: 23'14" CHIAVARO (4), 36'10" ZURLO (9)

SUI: 23'14" BORER (4)

**Expulsions:** –

\* = Starting five

### Japan v. Uruguay 3-2 (2-0, 1-1, 0-1)

28 28.11.2019 21:00 ASUNCION 1,072

**JPN:** 1 TERUKINA\*, 2 AKAGUMA\*, 3 IIINO, 4 MATSUDA, 5 TABATA, 6 MATSUO\*, 7 OBA\*, 8 KOMAKI, 9 YAMAUCHI, 10 MOREIRA (C)\*, 11 OKUYAMA  
**URU:** 12 GUERRERO\*, 2 COSTA\*, 3 MIRANDA\*, 4 DUTRA, 5 LADUCHE (C)\*, 6 CABRERA, 8 CAZET, 9 LAENS\*, 10 CAPURRO, 11 BELLA

**Scorers:** 1-0 7'07" OBA (7), 2-0 10'23" OKUYAMA (11), 3-0 15'21" TABATA (5), 3-1 19'35" LADUCHE (5, pen.), 3-2 35'40" CAPURRO (10)

**Referee:** BENCHABANE Sofien (FRA)

**Referees 2/3:** MATTICOLI Gianni (ITA), VALDIVIEZO Alex (PER)

**Timekeeper:** MAT Suhaimi (MAS)

**Reserve Assistant Referee:** MAMMADOV Ingilab (AZE)

**Referee:** MAMMADOV Ingilab (AZE)

**Cautions:** JPN: 6'21" MATSUDA (4), 19'34" KOMAKI (8), 31'26" OBA (7)

URU: 35'11" COSTA (2)

**Expulsions:** –

\* = Starting five



## DEMI-FINALES ET FINALES

**Italy v. Russia 8-7 a.e.t. (2-1, 1-3, 4-3, 1-0)****29 30.11.2019 16:15 ASUNCION 579**

**ITA:** 1 DEL MESTRE\*, 12 CARPITA, 2 GENTILIN\*, 3 PERCIA MONTANI, 4 CHIAVARO\*, 5 FRINETTI, 6 MARINAI, 7 RAMACCIOTTI\*, 8 COROSINITI (C), 9 ZURLO, 10 GORI\*, 11 PALMACCI

**RUS:** 1 CHUZHKOV\*, 12 BAZHENOV, 2 NOVIKOV, 3 ROMANOV, 4 MAKAROV, 5 KRASHENINNIKOV\*, 6 SHISHIN\*, 7 SHKARIN (C)\*, 9 NIKONOROV, 10 PAPOROTNYI\*, 11 ZEMSKOV

**Scorers:** 0-1 3'15" NOVIKOV (2), 1-1 8'07" COROSINITI (8), 2-1 9'33" RAMACCIOTTI (7), 2-2 13'45" MAKAROV (4), 3-2 14'10" RAMACCIOTTI (7), 3-3 21'29" ZEMSKOV (11), 3-4 23'59" ZEMSKOV (11), 4-4 24'07" GORI (10), 4-5 24'40" ROMANOV (3), 5-5 24'45" GORI (10), 6-5 26'40" RAMACCIOTTI (7), 7-5 30'11" GORI (10), 7-6 30'31" ROMANOV (3), 7-7 34'40" MAKAROV (4), 8-7 36'38" ZURLO (9, pen.)

**Referee:** AL MANSORY Ebrahim (UAE)

**Referees 2/3:** BENCHABANE Sofien (FRA), VALDIVIEZO Alex (PER)

**Timekeeper:** DOMINGUEZ Gustavo (PAR)

**Reserve Assistant**

**Referee:** GONZALEZ Raul (ESP)

**Cautions:** **ITA:** 7'39" GORI (10), 14'10" COROSINITI (8), 16'56" CHIAVARO (4), 36'59" ZURLO (9)

**RUS:** 17'02" ZEMSKOV (11)

**Expulsions:** **RUS:** 36'36" PAPOROTNYI (10)

\* = Starting five

**Japan v. Portugal 3-3 a.e.t. (1-1, 1-0, 1-2, 0-0) 1-2 PSO****30 30.11.2019 18:00 ASUNCION 707**

**JPN:** 1 TERUKINA\*, 2 AKAGUMA\*, 3 IINO, 4 MATSUDA\*, 5 TABATA, 6 MATSUO\*, 8 KOMAKI, 9 YAMAUCHI, 10 MOREIRA (C)\*, 11 OKUYAMA

**POR:** 12 ANDRADE\*, 2 COIMBRA\*, 3 ANDRE LOURENCO, 4 TORRES, 5 JORDAN\*, 7 MADJER (C), 8 BE MARTINS\*, 9 VON, 10 BELCHIOR, 11 LEO MARTINS\*

**Scorers:** 0-1 2'00" LEO MARTINS (11), 1-1 10'22" MOREIRA (10), 2-1 12'37" YAMAUCHI (9), 2-2 28'54" BE MARTINS (8), 2-3 30'37" BE MARTINS (8), 3-3 35'13" AKAGUMA (2)

**Penalty Shoot-out:** 0-0 MOREIRA (10), 0-1 MADJER (7), 1-1 YAMAUCHI (9), 1-2 COIMBRA (2), 1-2 TABATA (5)

**Referee:** OSTROWSKI Lukasz (POL)

**Referees 2/3:** NAMAZOV Bakhtiyor (UZB), MAMMADOV Ingilab (AZE)

**Timekeeper:** GOMOLKO Vitalij (LTU)

**Reserve Assistant**

**Referee:** ROMO Mariano (ARG)

**Cautions:** **JPN:** 12'16" YAMAUCHI (9), 13'28" MOREIRA (10)

**Expulsions:** -

\* = Starting five

**Russia v. Japan 5-4 (2-3, 1-1, 2-0)****31 01.12.2019 16:15 ASUNCION 2,739**

**RUS:** 1 CHUZHKOV\*, 12 BAZHENOV, 2 NOVIKOV\*, 3 ROMANOV, 4 MAKAROV\*, 5 KRASHENINNIKOV, 6 SHISHIN, 7 SHKARIN (C)\*, 8 FEDOROV, 9 NIKONOROV, 11 ZEMSKOV\*

**JPN:** 1 TERUKINA\*, 2 AKAGUMA\*, 3 IINO, 4 MATSUDA, 5 TABATA\*, 6 MATSUO, 7 OBA\*, 8 KOMAKI, 9 YAMAUCHI, 10 MOREIRA (C)\*, 11 OKUYAMA

**Scorers:** 0-1 3'35" AKAGUMA (2), 1-1 7'42" ZEMSKOV (11), 2-1 7'56" NOVIKOV (2), 2-2 7'59" AKAGUMA (2), 2-3 11'02" MOREIRA (10), 2-4 22'40" OBA (7), 3-4 22'56" ZEMSKOV (11), 4-4 25'18" MAKAROV (4), 5-4 28'03" ZEMSKOV (11)

**Referee:** ANGELES Juan (DOM)

**Referees 2/3:** DOMINGUEZ Gustavo (PAR), MATTICOLI Gianni (ITA)

**Timekeeper:** GONZALEZ Raul (ESP)

**Reserve Assistant**

**Referee:** CARBALLO Gonzalo (SLV)

**Cautions:** **RUS:** 11'01" MAKAROV (4), 33'13" KRASHENINNIKOV (5)

**JPN:** 34'23" OKUYAMA (11)

**Expulsions:** -

\* = Starting five

**Italy v. Portugal 4-6 (1-1, 0-2, 3-3)****32 01.12.2019 18:00 ASUNCION 2,847**

**ITA:** 1 DEL MESTRE\*, 12 CARPITA, 2 GENTILIN\*, 3 PERCIA MONTANI, 4 CHIAVARO\*, 5 FRINETTI, 6 MARINAI, 7 RAMACCIOTTI\*, 8 COROSINITI (C), 9 ZURLO, 10 GORI\*, 11 PALMACCI

**POR:** 12 ANDRADE\*, 2 COIMBRA\*, 3 ANDRE LOURENCO, 4 TORRES, 5 JORDAN\*, 7 MADJER (C), 8 BE MARTINS\*, 9 VON, 10 BELCHIOR, 11 LEO MARTINS\*

**Scorers:** 1-0 5'33" ZURLO (9), 1-1 7'03" LEO MARTINS (11), 1-2 17'19" JORDAN (5), 1-3 17'49" ANDRE LOURENCO (3), 1-4 25'16" JORDAN (5), 1-5 27'05" LEO MARTINS (11), 2-5 30'11" RAMACCIOTTI (7), 3-5 30'50" GENTILIN (2), 3-6 34'02" JORDAN (5), 4-6 35'48" RAMACCIOTTI (7)

**Referee:** MORAES Ivo (BRA)

**Referees 2/3:** HACHIM Said (MAD), MAMMADOV Ingilab (AZE)

**Timekeeper:** BENCHABANE Sofien (FRA)

**Reserve Assistant**

**Referee:** MAT Suhaimi (MAS)

**Cautions:** **ITA:** 27'04" CHIAVARO (4), 27'04" DEL MESTRE (1), 34'01" RAMACCIOTTI (7)

**POR:** 27'04" JORDAN (5), 29'04" BELCHIOR (10)

**Expulsions:** -

\* = Starting five





## **DONNÉES DES ÉQUIPES**

# PORTUGAL

Final ranking: 1<sup>st</sup> place



**NARCISO Mário**

04.12.1953

Portugal

Head Coach

## Coaching staff

LUIS BILRO	Assistant Coach
REIS Tiago	Assistant Coach
LIMA Luis	Team Doctor
PRATA Alberto	Team Doctor
AFONSO Ricardo	Physiotherapist
FARINHA Eduardo	Physiotherapist
NASCIMENTO Luis	Physiotherapist

## Matches

22.11.	Portugal v. Nigeria	10-1 (0-1, 5-0, 5-0)
24.11.	Brazil v. Portugal	9-7 (1-2, 6-3, 2-2)
26.11.	Oman v. Portugal	1-3 (1-1, 0-1, 0-1)
28.11.	Senegal v. Portugal	2-4 (1-1, 0-2, 1-1)
30.11.	Japan v. Portugal	3-3 a.e.t. (1-1, 1-0, 1-2, 0-0)
		1-2 PSO
01.12.	Italy v. Portugal	4-6 (1-1, 0-2, 3-3)

## Goalscorers

LEO MARTINS (11)	8
JORDAN (5)	7
COIMBRA (2)	5
BE MARTINS (8)	4
BELCHIOR (10)	3
TORRES (4)	3
ANDRE LOURENCO (3)	1
MADJER (7)	1
own goal (SEN)	1

## Disciplinary record

Yellow cards	6
Red cards (indirect)	0
Red cards (direct)	0

## Average age

31/09

## Number of players playing abroad

1

## Appearances

No.	Pos.	Name	Date of birth	Club (Country)	Match 1	Match 2	Match 3	Match 4	Match 5	Match 6	Total
					NGA 10-1	BRA 7-9	OMN 3-1	Match 4 ¼-Final SEN 4-2	Match 5 ½-Final JPN 2-1 PSO	Match 6 Final ITA 6-4	
1	GK	PETRONY	18.11.1988	Sporting CP	PLA	RES	RES	RES	RES	RES	1
2	DF	COIMBRA	14.04.1986	Sporting CP	PLA	PLA	PLA*	PLA*	PLA*	PLA*	6
3	DF	ANDRE LOURENCO	20.09.1995	GR Amigos Paz	PLA	PLA	PLA	PLA	PLA	PLA	6
4	DF	TORRES	21.04.1980	Sporting Braga	PLA*	PLA*	PLA	PLA	PLA	PLA	6
5	W	JORDAN	02.07.1991	Sporting Braga	PLA	PLA	PLA*	PLA*	PLA*	PLA*	6
6	W	RUBEN BRILHANTE	01.12.2000	Sotao	PLA	RES	PLA	PLA	RES	RES	3
7	W	MADJER	22.01.1977	Sporting CP	PLA*	PLA*	PLA	PLA	PLA	PLA	6
8	W	BE MARTINS	29.12.1989	Sporting Braga	PLA	PLA	PLA*	PLA*	PLA*	PLA*	6
9	P	VON	09.05.1995	Casa Benfica de Loures	PLA*	PLA*	PLA	PLA	PLA	PLA	6
10	P	BELCHIOR	09.10.1982	Sporting CP	PLA*	PLA*	PLA	PLA	PLA	PLA	6
11	P	LEO MARTINS	29.12.1989	Sporting Braga	PLA	PLA	PLA*	PLA*	PLA*	PLA*	6
12	GK	ANDRADE	30.03.1979	Catania BS (ITA)	PLA*	PLA*	PLA*	PLA*	PLA*	PLA*	6

Key: GK: Goalkeeper; DF: Defender; P: Pivot; W: Wing; PLA: Played; PLA\*: Starting five; RES: Did not play; NEL: Not eligible to play; INJ: Injured; ABS: Absent; DNP: Not in line-up

# ITALY



Final ranking: 2<sup>nd</sup> place



## DEL DUCA Emiliano

01.11.1973

Italy

Head Coach

### Coaching staff

LEGHISSA Michele  
NOSDEO Antonino  
CLARIONI Alvise  
FABBRI Monica  
LAROCCA Paolo  
MATERA Enrico

Assistant Coach  
Goalkeeper Coach  
Team Doctor  
Team Doctor  
Physical Trainer  
Physiotherapist

### Matches

21.11.	Italy v. Tahiti	12-4 (4-2, 3-1, 5-1)
23.11.	Uruguay v. Italy	4-3 (1-2, 2-0, 1-1)
25.11.	Mexico v. Italy	2-6 (0-2, 0-4, 2-0)
28.11.	Italy v. Switzerland	5-4 (1-2, 1-1, 3-1)
30.11.	Italy v. Russia	8-7 a.e.t. (2-1, 1-3, 4-3, 1-0)
01.12.	Italy v. Portugal	4-6 (1-1, 0-2, 3-3)

### Goalscorers

GORI Gabriele (10)	16
ZURLO Emmanuele (9)	10
RAMACCIOTTI Dario (7)	6
COROSINITI Francesco (8)	3
GENTILIN Josep Junior (2)	2
PERCIA MONTANI Marcello (3)	1

### Disciplinary record

Yellow cards	12
Red cards (indirect)	0
Red cards (direct)	0

Average age 32/03

Number of players playing abroad 0

## Appearances

No.	Pos.	Name	Date of birth	Club (Country)	Match 1	Match 2	Match 3	Match 4	Match 5	Match 6	Total
					TAH 12-4	URU 3-4	MEX 6-2	1/4-Final SUI 5-4	1/2-Final RUS 8-7 aet	Final POR 4-6	
1	GK	DEL MESTRE Simone	28.08.1983	Sambenedettese BS	PLA*	PLA*	PLA*	PLA*	PLA*	PLA*	6
2	MF	GENTILIN Josep Junior	19.04.2000	Sambenedettese BS	PLA*	PLA*	PLA*	PLA*	PLA*	PLA*	6
3	P	PERCIA MONTANI Marcello	10.02.1988	Sambenedettese BS	PLA	PLA	PLA	PLA	PLA	PLA	6
4	DF	CHIAVARO Alfio	02.06.1983	SC Palazzolo	PLA*	PLA*	PLA*	PLA*	PLA*	PLA*	6
5	MF	FRAINETTI Alessio	22.03.1986	Terracina	PLA	PLA	PLA	PLA	PLA	PLA	6
6	MF	MARINAI Simone	09.07.1988	FC Esperia Viareggio	PLA	PLA	PLA	PLA	PLA	PLA	6
7	MF	RAMACCIOTTI Dario	04.10.1987	FC Esperia Viareggio	PLA*	PLA*	PLA*	PLA*	PLA*	PLA*	6
8	DF	COROSINITI Francesco	06.07.1984	Real Cerva	PLA	PLA	PLA	PLA	PLA	PLA	6
9	P	ZURLO Emmanuele	27.02.1988	Catania BS	PLA	PLA	PLA	PLA	PLA	PLA	6
10	P	GORI Gabriele	10.10.1987	Castellnuovo Garfagnana	PLA*	PLA*	PLA*	PLA*	PLA*	PLA*	6
11	MF	PALMACCI Paolo	17.05.1984	Terracina	PLA	PLA	PLA	PLA	PLA	PLA	6
12	GK	CARPITA Andrea	27.05.1988	Viareggio BS	PLA	PLA	PLA	RES	PLA	PLA	5

Key: GK: Goalkeeper; DF: Defender; P: Pivot; W: Wing; PLA: Played; PLA\*: Starting five; RES: Did not play; NEL: Not eligible to play; INJ: Injured; ABS: Absent; DNP: Not in line-up

# RUSSIA

Final ranking: 3<sup>rd</sup> place



**LIKHACHEV**  
**Mikhail**

17.05.1978

Russia

Head Coach

### Coaching staff

LEONOV Ilya	Assistant Coach
BUKHLITSKIY Andrey	Goalkeeper Coach
RUBTSOV Oleg	Technical Assistant
BADMAEV Mingiyar	Team Doctor
LELEKOV Aleksandr	Masseur

### Matches

22.11.	Senegal v. Russia	7-8 (1-3, 2-1, 4-4)
24.11.	Russia v. United Arab Emirates	1-4 (0-1, 1-1, 0-2)
26.11.	Russia v. Belarus	5-3 (1-3, 2-0, 2-0)
28.11.	Brazil v. Russia	3-4 (2-1, 1-2, 0-1)
30.11.	Italy v. Russia	8-7 a.e.t. (2-1, 1-3, 4-3, 1-0)
01.12.	Russia v. Japan	5-4 (2-3, 1-1, 2-0)

### Goalscorers

ZEMSKOV Fedor (11)	10
NIKONOROV Boris (9)	5
ROMANOV Kirill (3)	4
MAKAROV Alexey (4)	3
PAPOROTNYI Artur (10)	3
NOVIKOV Andrei (2)	2
SHISHIN Dmitry (6)	2
own goal (SEN)	1

### Disciplinary record

Yellow cards	9
Red cards (indirect)	0
Red cards (direct, includes 1 red card for team official)	2

**Average age** 31/03

**Number of players playing abroad** 0

## Appearances

No.	Pos.	Name	Date of birth	Club (Country)	Match 1	Match 2	Match 3	Match 4	Match 5	Match 6	Total
					SEN 8-7	UAE 1-4	BLR 5-3	Match 4 ¼-Final BRA 4-3	Match 5 ½-Final ITA 7-8 aet	Match 6 Final JPN 5-4	
1	GK	CHUZHKOV Maksim	11.04.1987	BSC Kristall	PLA*	PLA*	PLA	PLA*	PLA*	PLA*	6
2	DF	NOVIKOV Andrei	07.02.1996	BSC Spartak Moscow	PLA	PLA	PLA	PLA	PLA	PLA*	6
3	P	ROMANOV Kirill	20.01.1990	BSC Kristall	PLA	PLA	RES	PLA*	PLA	PLA	5
4	P	MAKAROV Alexey	20.08.1987	BSC Spartak Moscow	PLA*	PLA*	PLA*	NEL	PLA	PLA*	5
5	DF	KRASHENINNIKOV Yury	19.12.1984	BSC Kristall	PLA	PLA	PLA*	PLA*	PLA*	PLA	6
6	P	SHISHIN Dmitry	14.03.1986	BSC Kristall	PLA	PLA	PLA	PLA*	PLA*	PLA	6
7	DF	SHKARIN Anton	15.11.1982	BSC Spartak Moscow	PLA*	PLA*	PLA*	PLA	PLA*	PLA*	6
8	P	FEDOROV Ostap	18.11.1995	BSC Lokomotiv	PLA	RES	RES	PLA	RES	PLA	3
9	P	NIKONOROV Boris	03.04.1989	BSC Lokomotiv	PLA	PLA	PLA	PLA*	PLA	PLA	6
10	DF	PAPOROTNYI Artur	28.11.1985	BSC Kristall	PLA*	PLA*	PLA*	NEL	PLA*	NEL	4
11	P	ZEMSKOV Fedor	13.01.1988	BSC Spartak Moscow	PLA*	PLA*	PLA	PLA	PLA	PLA*	6
12	GK	BAZHENOV Pavel	02.01.1990	BSC Spartak Moscow	PLA	PLA	PLA*	RES	PLA	PLA	5

Key: GK: Goalkeeper; DF: Defender; P: Pivot; W: Wing; PLA: Played; PLA\*: Starting five; RES: Did not play; NEL: Not eligible to play; INJ: Injured; ABS: Absent; DNP: Not in line-up



# JAPAN

Final ranking: 4<sup>th</sup> place



**RAMOS Ruy**

09.02.1957

Japan

Head Coach

## Coaching staff

MAKINO Shinji	Assistant Coach
HIRANO Atsushi	Team Doctor
SHINJO Hiroataka	Team Doctor
YANAGISAWA Yohei	Team Doctor
KAZAMA Takafumi	Physiotherapist
NAMIKI Masamitsu	Physiotherapist
TSUSHIMA Masahiro	Physiotherapist

## Matches

21.11.	Paraguay v. Japan	4-5 (0-0, 1-3, 3-2)
23.11.	USA v. Japan	3-4 (1-1, 1-1, 1-2)
25.11.	Japan v. Switzerland	5-3 (2-1, 2-0, 1-2)
28.11.	Japan v. Uruguay	3-2 (2-0, 1-1, 0-1)
30.11.	Japan v. Portugal	3-3 a.e.t. (1-1, 1-0, 1-2, 0-0) 1-2 PSO
01.12.	Russia v. Japan	5-4 (2-3, 1-1, 2-0)

## Goalscorers

AKAGUMA Takuya (2)	7
MOREIRA Ozu (10)	7
OBA Takaaki (7)	3
OKUYAMA Masanori (11)	2
TABATA Teruki (5)	2
KOMAKI Masayuki (8)	1
MATSUO Naoya (6)	1
YAMAUCHI Shusei (9)	1

## Disciplinary record

Yellow cards	10
Red cards (indirect)	0
Red cards (direct, includes 1 red card for team official)	1

Average age 33/09

Number of players playing abroad 0

## Appearances

No.	Pos.	Name	Date of birth	Club (Country)	Match 1	Match 2	Match 3	Match 4	Match 5	Match 6	Total
					PAR 5-4	USA 4-3	SUI 5-3	URU 3-2	POR 1-2 PSO	RUS 4-5	
1	GK	TERUKINA Shingo	08.09.1984	Ryukyu Erythrina	RES	RES	PLA*	PLA*	PLA*	PLA*	4
2	P	AKAGUMA Takuya	21.11.1989	Dorsole Kitakyushu	PLA*	PLA*	PLA*	PLA*	PLA*	PLA*	6
3	MF	IINO Tomoyuki	29.01.1985	Tokyo Lequios BS	PLA	PLA	PLA*	PLA	PLA	PLA	6
4	MF	MATSUDA Kosuke	26.09.1986	Loewe Yokohama	PLA	PLA	PLA	PLA	PLA*	PLA	6
5	DF	TABATA Teruki	16.04.1979	Veertien Mie BS	PLA	PLA	PLA	PLA	PLA	PLA*	6
6	MF	MATSUO Naoya	18.08.1988	Averdade Kumamoto BS	PLA*	PLA*	PLA	PLA*	PLA*	PLA	6
7	MF	OBA Takaaki	24.12.1992	Loewe Yokohama	PLA*	PLA*	PLA*	PLA*	NEL	PLA*	5
8	MF	KOMAKI Masayuki	30.08.1982	Veertien Mie BS	PLA	PLA	PLA	PLA	PLA	PLA	6
9	P	YAMAUCHI Shusei	09.09.1985	Tokyo Verdy BS	PLA	PLA	PLA	PLA	PLA	PLA	6
10	DF	MOREIRA Ozu	21.01.1986	Tokyo Verdy BS	PLA*	PLA*	PLA*	PLA*	PLA*	PLA*	6
11	P	OKUYAMA Masanori	07.06.1986	Loewe Yokohama	PLA	PLA	PLA	PLA	PLA	PLA	6
12	GK	GINOZA Tomoya	02.04.1985	Veertien Mie BS	PLA*	PLA*	RES	RES	RES	RES	2

Key: GK: Goalkeeper; DF: Defender; P: Pivot; W: Wing; PLA: Played; PLA\*: Starting five; RES: Did not play; NEL: Not eligible to play; INJ: Injured; ABS: Absent; DNP: Not in line-up

# BRAZIL

Final ranking: 5<sup>th</sup> place



**GILBERTO SOUSA**

28.08.1977

BRAZIL

Head Coach

## Coaching staff

KURTZ Renato

Team Doctor

PINTO Hugo

Physiotherapist

## Matches

22.11.	Brazil v. Oman	8-2 (4-1, 1-0, 3-1)
24.11.	Brazil v. Portugal	9-7 (1-2, 6-3, 2-2)
26.11.	Nigeria v. Brazil	2-12 (1-2, 1-2, 0-8)
28.11.	Brazil v. Russia	3-4 (2-1, 1-2, 0-1)

## Disciplinary record

Yellow cards	2
Red cards (indirect)	0
Red cards (direct)	0

**Average age** 29/11

**Number of players playing abroad** 0

## Goalscorers

BOKINHA (7)	6
RODRIGO (9)	6
MAURICINHO (11)	5
FILIFE (5)	4
CATARINO (4)	3
BRUNO XAVIER (8)	2
LUCAO (6)	2
DATINHA (10)	1
MAO (1)	1
RAFINHA (2)	1
Own goal (POR)	1

## Appearances

No.	Pos.	Name	Date of birth	Club (Country)	Match 1	Match 2	Match 3	Match 4	Total
					OMA 8-2	POR 9-7	NGA 12-2	RUS 3-4	
1	GK	MAO	06.12.1978	Anchieta	PLA*	PLA*	PLA*	PLA*	4
2	DF	RAFINHA	10.11.1988	CR Vasco da Gama	PLA	RES	PLA	RES	2
3	DF	ANTONIO	02.10.1995	CR Flamengo	PLA	PLA	RES	PLA	3
4	DF	CATARINO	09.01.1990	CR Vasco da Gama	PLA*	PLA*	PLA*	PLA*	4
5	P	FILIFE	12.09.1993	Sport Recife	PLA	PLA	PLA	PLA	4
6	P	LUCAO	04.08.1991	CR Vasco da Gama	PLA	PLA	PLA	PLA	4
7	P	BOKINHA	06.01.1991	CR Vasco da Gama	PLA	PLA	PLA	PLA	4
8	DF	BRUNO XAVIER	15.08.1984	Centro de Treinamento Missao	PLA*	PLA	PLA*	PLA*	4
9	P	RODRIGO	16.08.1993	Botafogo FR	PLA*	PLA*	PLA*	PLA*	4
10	P	DATINHA	12.04.1988	Sampaio Correa FC	PLA*	PLA*	PLA*	PLA*	4
11	P	MAURICINHO	09.12.1989	CR Vasco da Gama	PLA	PLA*	PLA	PLA	4
12	GK	RAFA PADILHA	11.05.1993	CR Vasco da Gama	PLA	PLA	PLA	PLA	4

Key: GK: Goalkeeper; DF: Defender; P: Pivot; W: Wing; PLA: Played; PLA\*: Starting five; RES: Did not play; NEL: Not eligible to play; INJ: Injured; ABS: Absent; DNP: Not in line-up

# SENEGAL

Final ranking: 6<sup>th</sup> place



**SYLLA Oumar**

27.03.1979

Senegal

Head Coach

### Coaching staff

DEME Cheikh  
DIALLO Mamadou  
KA Thierno  
NIANG Ousmane

Assistant Coach  
Assistant Coach  
Team Doctor  
Kinesiologist

### Matches

22.11.	Senegal v. Russia	7-8 (1-3, 2-1, 4-4)
24.11.	Belarus v. Senegal	2-7 (0-2, 1-0, 1-5)
26.11.	United Arab Emirates v. Senegal	1-3 (0-0, 0-0, 1-3)
28.11.	Senegal v. Portugal	2-4 (1-1, 0-2, 1-1)

### Disciplinary record

Yellow cards	2
Red cards (indirect)	0
Red cards (direct)	0

**Average age** 28/08

**Number of players playing abroad** 4

### Goalscorers

DIAGNE Mamour (10)	6
MENDY Raoul (4)	5
DIASSY Lansana (9)	2
DIATTA Ninou (2)	2
FALL Babacar (7)	2
SYLLA Mamadou (5)	2

## Appearances

No.	Pos.	Name	Date of birth	Club (Country)	Match 1	Match 2	Match 3	Match 4	Total
					RUS 7-8	BLR 7-2	UAE 3-1	POR 2-4	
1	GK	NDIAYE Al Seyni	31.12.1989	Real Münster (GER)	PLA*	PLA*	PLA*	PLA*	4
2	DF	DIATTA Ninou	05.10.1987	Golf Beach Club	PLA*	PLA	PLA	PLA*	4
3	DF	THIOUNE Ibra	23.10.1985	Real Münster (GER)	PLA*	PLA	PLA	RES	3
4	P	MENDY Raoul	30.12.1992	Mirbat SC (OMA)	PLA	PLA	PLA*	PLA*	4
5	DF	SYLLA Mamadou	22.02.1986	AC Tripoli (LBN)	PLA	PLA*	PLA*	PLA*	4
6	DF	NIANG Limamou	02.11.1999	Kawsara BS	PLA	PLA	PLA	PLA	4
7	MF	FALL Babacar	05.03.1989	Yeumbeul BS	PLA*	PLA*	PLA*	PLA*	4
8	MF	DIOUF Hamad	30.12.1997	Vision Sport	PLA	PLA	PLA	PLA	4
9	P	DIASSY Lansana	06.04.1990	Golf Beach Club	PLA*	PLA*	PLA	PLA	4
10	MF	DIAGNE Mamour	04.10.1990	Beach Foot Association	PLA	PLA*	PLA*	PLA	4
11	MF	BLECK Jean Charles	16.10.1995	Golf Beach Club	PLA	PLA	PLA	PLA	4
12	GK	BA Amadou	13.09.1987	Vision Sport	RES	PLA	RES	RES	1

Key: GK: Goalkeeper; DF: Defender; P: Pivot; W: Wing; PLA: Played; PLA\*: Starting five; RES: Did not play; NEL: Not eligible to play; INJ: Injured; ABS: Absent; DNP: Not in line-up

# URUGUAY

Final ranking: 7<sup>th</sup> place



**AGUIRRE Miguel**

23.02.1970

Uruguay

Head Coach

## Coaching staff

OLIVAR Ana  
MOLINA Daniel

Team Doctor  
Physical Trainer

## Matches

21.11.	Uruguay v. Mexico	1-0 (0-0, 0-0, 1-0)
23.11.	Uruguay v. Italy	4-3 (1-2, 2-0, 1-1)
25.11.	Tahiti v. Uruguay	6-4 (2-1, 2-0, 2-3)
28.11.	Japan v. Uruguay	3-2 (2-0, 1-1, 0-1)

## Goalscorers

LADUCHE Gaston (5)	4
BELLA Nicolas (11)	2
CAPURRO Marcelo (10)	2
COSTA Guillermo (2)	1
LAENS Andres (9)	1
MIRANDA Santiago (3)	1
own goal	
own goal	

## Disciplinary record

Yellow cards	8
Red cards (indirect)	0
Red cards (direct)	0

**Average age** 31/11

**Number of players playing abroad** 0

## Appearances

No.	Pos.	Name	Date of birth	Club (Country)	Match 1	Match 2	Match 3	Match 4	Total
					MEX 1-0	ITA 4-3	TAH 4-6	JPN 2-3 ¼-Final	
1	GK	SEBE Gustavo	23.04.1979	Racing	RES	RES	PLA	RES	1
2	DF	COSTA Guillermo	28.07.1989	CA Fenix	PLA	PLA	NEL	PLA*	3
3	MF	MIRANDA Santiago	10.08.1992	CA Bella Vista	PLA*	PLA*	PLA*	PLA*	4
4	DF	DUTRA Juan	08.01.1982	CA Bella Vista	PLA	PLA	PLA	PLA	4
5	MF	LADUCHE Gaston	06.07.1995	Malvin	PLA*	PLA*	PLA*	PLA*	4
6	DF	CABRERA Matias	05.11.1985	Malvin	PLA	PLA	PLA	PLA	4
7	DF	QUINTA Luis	10.05.1990	CA Bella Vista	PLA*	PLA*	PLA*	NEL	3
8	P	CAZET Gonzalo	25.03.1986	CA Bella Vista	PLA	PLA	PLA	PLA	4
9	P	LAENS Andres	04.10.1997	Racing	PLA*	PLA*	PLA*	PLA*	4
10	P	CAPURRO Marcelo	04.11.1981	Racing	PLA	PLA	PLA	PLA	4
11	DF	BELLA Nicolas	02.03.1987	Malvin	PLA	PLA	PLA	PLA	4
12	GK	GUERRERO Alejandro	29.03.1987	CA Bella Vista	PLA*	PLA*	PLA*	PLA*	4

Key: GK: Goalkeeper; DF: Defender; P: Pivot; W: Wing; PLA: Played; PLA\*: Starting five; RES: Did not play; NEL: Not eligible to play; INJ: Injured; ABS: Absent; DNP: Not in line-up

# SWITZERLAND

Final ranking: 8<sup>th</sup> place



**SCHIRINZI Angelo**

05.11.1972

Switzerland

Head Coach

### Coaching staff

CATTONI Juan

GROSSENBACHER Robert

KLAUSER Georg

Team Doctor

Physiotherapist

Physiotherapist

### Matches

21.11.	Switzerland v. USA	8-6 (3-1, 2-1, 3-4)
23.11.	Paraguay v. Switzerland	6-7 a.e.t. (1-2, 0-2, 4-1, 1-2)
25.11.	Japan v. Switzerland	5-3 (2-1, 2-0, 1-2)
28.11.	Italy v. Switzerland	5-4 (1-2, 1-1, 3-1)

### Goalscorers

OTT Noel (10)	7
STANKOVIC Dejan (9)	7
BORER Philipp (4)	2
HODEL Glenn (11)	2
JAEGGY Mo (8)	2
MOUNOUD Eliott (1)	1
OSTGEN Jan (5)	1

### Disciplinary record

Yellow cards	6
Red cards (indirect)	0
Red cards (direct)	0

**Average age** 29/01

**Number of players playing abroad** 1

## Appearances

No.	Pos.	Name	Date of birth	Club (Country)	Match 1	Match 2	Match 3	Match 4			Total
					USA 8-6	PAR 7-6aet	JPN 3-5	ITA 4-5 ¼-Final			
1	GK	MOUNOUD Eliott	10.08.1995	BSC Torredembarra (ESP)	PLA*	PLA*	PLA	PLA*			4
2	MF	PICHIERRI Daniele	03.03.1991	N/A (Free Agent)	RES	RES	PLA	RES			1
3	MF	WUEEST Angelo	28.03.1990	N/A (Free Agent)	RES	RES	PLA	RES			1
4	MF	BORER Philipp	15.06.1990	BSC Chargers Baselland	PLA*	PLA*	PLA	PLA*			4
5	MF	OSTGEN Jan	11.06.1996	N/A (Free Agent)	PLA	PLA	PLA	PLA			4
6	MF	STEINEMANN Tobias	06.06.1996	BSC Havana Shots Aargau	PLA*	PLA*	PLA*	PLA			4
7	DF	SPACCAROTELLA Sandro	05.08.1982	N/A (Free Agent)	PLA	PLA	PLA*	PLA*			4
8	DF	JAEGGY Mo	01.01.1983	BSC Chargers Baselland	PLA	PLA	PLA	PLA			4
9	P	STANKOVIC Dejan	25.08.1985	BSC Grasshoppers Zürich	PLA*	PLA*	PLA*	PLA*			4
10	P	OTT Noel	15.01.1994	BSC Grasshoppers Zürich	PLA*	PLA*	PLA*	PLA*			4
11	P	HODEL Glenn	22.11.1996	BSC Grasshoppers Zürich	PLA	PLA	PLA	PLA			4
12	GK	JAEGGY Valentin	19.10.1986	N/A (Free Agent)	PLA	RES	PLA*	RES			2

Key: GK: Goalkeeper; DF: Defender; P: Pivot; W: Wing; PLA: Played; PLA\*: Starting five; RES: Did not play; NEL: Not eligible to play; INJ: Injured; ABS: Absent; DNP: Not in line-up

# TAHITI

Final ranking: 9<sup>th</sup> place



## BENNETT Naea

08.07.1977

Tahiti

Head Coach

### Coaching staff

ZAVERONI Teva

CUEVAS Carlos

PAUWELS Danny

Assistant Coach

Team Doctor

Physiotherapist

### Matches

21.11.	Italy v. Tahiti	12-4 (4-2, 3-1, 5-1)
23.11.	Tahiti v. Mexico	6-1 (1-0, 2-0, 3-1)
25.11.	Tahiti v. Uruguay	6-4 (2-1, 2-0, 2-3)

### Disciplinary record

Yellow cards	3
Red cards (indirect)	1
Red cards (direct)	2

Average age 31/00

Number of players playing abroad 0

### Goalscorers

CHAN-KAT GERVAIS (5)	3
TEPA PATRICK (6)	3
TERIITAU ARIIHAIU (3)	3
LABASTE TEARII (10)	2
LI FUNG KUEE RAIMANA (7)	2
TAIARUI HEIMANU (4)	2
TEHAU ALVIN (9)	1

## Appearances

No.	Pos.	Name	Date of birth	Club (Country)	Match 1	Match 2	Match 3				Total
					ITA 4-12	MEX 6-1	URU 6-4				
1	GK	TOROHIA Jonathan	22.02.1985	AS Manu Ura	PLA*	NEL	PLA*				2
2	DF	TCHEN Angelo	08.03.1982	AS Tefana	PLA	PLA	NEL				2
3	DF	TERIITAU Ariihau	23.01.1989	AS Pirae	PLA	PLA*	PLA				3
4	MF	TAIARUI Heimanu	24.08.1986	AS Pirae	PLA*	PLA	PLA*				3
5	P	CHAN-KAT Gervais	16.11.1992	AS Arue	PLA	PLA	PLA				3
6	MF	TEPA Patrick	28.05.1989	AS Tiare	PLA*	PLA*	PLA*				3
7	P	LI FUNG KUEE Raimana	10.04.1985	AS Pirae	PLA*	PLA*	PLA*				3
8	P	TAVANAE Heiarii	15.02.1992	AS Central Sport	PLA	NEL	PLA				2
9	P	TEHAU Alvin	10.04.1989	AS Tefana	PLA	PLA*	PLA*				3
10	P	LABASTE Tearii	19.07.1991	AS Pirae	PLA*	PLA	PLA				3
11	MF	SALEM Heirauarii	23.04.1998	AS Pirae	PLA	PLA	PLA				3
12	GK	REVEL Franck Beo	18.07.1984	AS Pirae	PLA	PLA*	RES				2

Key: GK: Goalkeeper; DF: Defender; P: Pivot; W: Wing; PLA: Played; PLA\*: Starting five; RES: Did not play; NEL: Not eligible to play; INJ: Injured; ABS: Absent; DNP: Not in line-up

# PARAGUAY

Final ranking: 10<sup>th</sup> place



## ZLOCOWICK

**Gustavo**

23.02.1977

Brazil

Head Coach

## Coaching staff

ALVES Hugo

SANTACRUZ Federico

MIRABALLES Sergio

Assistant Coach

Team Doctor

Kinesiologist

## Matches

21.11.	Paraguay v. Japan	4-5 (0-0, 1-3, 3-2)
23.11.	Paraguay v. Switzerland	6-7 a.e.t. (1-2, 0-2, 4-1, 1-2)
25.11.	USA v. Paraguay	1-5 (0-2, 0-2, 1-1)

## Disciplinary record

Yellow cards	4
Red cards (indirect)	0
Red cards (direct, includes 1 red card for team official)	2

**Average age** 27/09

**Number of players playing abroad** 0

## Goalscorers

ROLON Jesus (5)	4
CARBALLO Carlos (8)	3
MORAN Pedro (6)	3
BARRETO Edgar (7)	2
OJEDA Luis (4)	1
OVELAR Carlos (1)	1
ROLON Yoao (12)	1

## Appearances

No.	Pos.	Name	Date of birth	Club (Country)	Match 1	Match 2	Match 3				Total
					JPN 4-5	SUI 6-7aet	USA 5-1				
1	GK	OVELAR Carlos	30.08.1998	Club Libertad	PLA	PLA	PLA*				3
2	MF	LOPEZ Juan	07.12.1987	Deportivo Sajonia	PLA	PLA	PLA				3
3	DF	BENITEZ Gustavo	13.06.1981	Club Cerro Porteño	PLA*	ABS	PLA				2
4	W	OJEDA Luis	18.10.1990	Club Cerro Porteño	PLA	PLA*	PLA*				3
5	W	ROLON Jesus	30.11.1990	Club Libertad	PLA*	PLA*	PLA*				3
6	P	MORAN Pedro	09.06.1990	Club Olimpia	PLA*	PLA*	PLA*				3
7	W	BARRETO Edgar	28.09.1988	Club Cerro Porteño	PLA	PLA	PLA				3
8	P	CARBALLO Carlos	31.01.1993	Club Cerro Porteño	PLA	PLA	PLA				3
9	P	BENITEZ Carlos	20.01.1999	Club Libertad	PLA*	PLA	PLA				3
10	P	ESCOBAR Rodrigo	09.09.1998	Club Libertad	RES	PLA*	PLA				2
11	DF	GONZALEZ Sergio	23.02.1989	Club Cerro Porteño	PLA	PLA	PLA*				3
12	GK	ROLON Yoao	23.08.1996	Club Cerro Porteño	PLA*	PLA*	NEL				2

Key: GK: Goalkeeper; DF: Defender; P: Pivot; W: Wing; PLA: Played; PLA\*: Starting five; RES: Did not play; NEL: Not eligible to play; INJ: Injured; ABS: Absent; DNP: Not in line-up

# BELARUS

Final ranking: 11<sup>th</sup> place



## ALVARADO

**Nicolas**

24.07.1976

Spain

Head Coach

### Coaching staff

PAZ Jaime	Assistant Coach
TUMILOVICH Gennadiy	Goalkeeper Coach
ZHUROV Igor	Team Doctor
HARBACHOU Kanstantsin	Masseur
KARALIOU Mikhail	Masseur

### Matches

22.11. Belarus v. United Arab Emirates	5-1 (1-0, 1-0, 3-1)
24.11. Belarus v. Senegal	2-7 (0-2, 1-0, 1-5)
26.11. Russia v. Belarus	5-3 (1-3, 2-0, 2-0)

### Goalscorers

BRYSHSEL IHAR (8)	4
HAPON ALEH (9)	2
KANSTANTSINAU IVAN (11)	1
MAKAREVICH VALERY (12)	1
SAMSONOV DZIANIS (5)	1
SAVICH ILLIA (3)	1

### Disciplinary record

Yellow cards	3
Red cards (indirect)	0
Red cards (direct, includes 1 red card for team official)	2

**Average age** 29/06

**Number of players playing abroad** 7

## Appearances

No.	Pos.	Name	Date of birth	Club (Country)	Match 1	Match 2	Match 3				Total
					UAE 5-1	SEN 2-7	RUS 3-5				
1	GK	MAHALETSKI Kanstantsin	21.10.1991	Kirovsk-SDUSHOR	RES	RES	RES				0
2	DF	BOKACH Vadzim	25.01.1984	FK Elmont (RUS)	PLA*	PLA	PLA				3
3	DF	SAVICH Illia	02.03.1991	Grodnooblsport	PLA*	PLA*	PLA				3
4	DF	CHAIKOUSKI Mikita	21.05.1998	Grodnooblsport	PLA	PLA	PLA*				3
5	P	SAMSONOV Dzianis	20.07.1991	Grodnooblsport	PLA	PLA	PLA				3
6	DF	PIATROUSKI Yury	06.05.1994	Kirovsk-SDUSHOR	PLA	RES	PLA*				2
7	DF	MIRANOVICH Ivan	29.07.1985	PFK Krylya Sowelow Samara (RUS)	PLA	PLA	PLA*				3
8	P	BRYSHSEL Ihar	13.07.1987	BSC Kristall (RUS)	PLA*	PLA*	PLA				3
9	P	HAPON Aleh	11.09.1996	BSC Spartak Moscow (RUS)	PLA	PLA	PLA*				3
10	P	RYABKO Anatoliy	09.10.1989	FK Elmont (RUS)	PLA	PLA*	RES				2
11	DF	KANSTANTSINAU Ivan	08.07.1989	BSC Lokomotiv (RUS)	PLA*	PLA*	PLA				3
12	GK	MAKAREVICH Valery	03.12.1983	PFK Krylya Sowelow Samara (RUS)	PLA*	PLA*	PLA*				3

Key: GK: Goalkeeper; DF: Defender; P: Pivot; W: Wing; PLA: Played; PLA\*: Starting five; RES: Did not play; NEL: Not eligible to play; INJ: Injured; ABS: Absent; DNP: Not in line-up



# UNITED ARAB EMIRATES

Final ranking: 12<sup>th</sup> place



الاتحاد العربي للمنتخب لكرة القدم  
UAE FOOTBALL ASSOCIATION



## MOHAMED BASHIR

31.10.1980

UAE

Head Coach

### Coaching staff

ALMAAZMI Saeed	Assistant Coach
VASQUES Victor	Goalkeeper Coach
AL ALI Abdulla	Team Doctor
YOSHINAGA Leandro	Physiotherapist
KOVACS Andras	Masseur

### Matches

22.11. Belarus v. United Arab Emirates	5-1 (1-0, 1-0, 3-1)
24.11. Russia v. United Arab Emirates	1-4 (0-1, 1-1, 0-2)
26.11. United Arab Emirates v. Senegal	1-3 (0-0, 0-0, 1-3)

### Goalscorers

AHMED BESHAR (3)	1
ALI KARIM (9)	1
ALI MOHAMMAD (8)	1
HESHAM MUNTASER (7)	1
MOHAMED ALJASMI (1)	1
WALEED BESHAR (4)	1

### Disciplinary record

Yellow cards	1
Red cards (indirect)	0
Red cards (direct)	0

Average age 31/10

Number of players playing abroad 0

## Appearances

No.	Pos.	Name	Date of birth	Club (Country)	Match 1	Match 2	Match 3				Total
					BLR 1-5	RUS 4-1	SEN 1-3				
1	GK	MOHAMED ALJASMI	07.09.1988	Shabab Al Ahli Club	PLA*	PLA*	PLA*				3
2	DF	HAITHAM MOHAMED	21.06.1980	Shabab Al Ahli Club	PLA	PLA	PLA				3
3	MF	AHMED BESHAR	11.02.1989	N/A (Free Agent)	PLA	PLA	PLA				3
4	DF	WALEED BESHAR	29.05.1991	Al Nasr SC	PLA*	PLA*	PLA*				3
5	MF	ABBAS ALI	25.01.1989	Shabab Al Ahli Club	PLA	PLA	PLA				3
6	P	KAMAL ALI	07.05.1989	Shabab Al Ahli Club	PLA	PLA	PLA				3
7	P	HESHAM MUNTASER	30.06.1995	N/A (Free Agent)	PLA*	PLA	PLA				3
8	MF	ALI MOHAMMAD	19.08.1996	N/A (Free Agent)	PLA*	PLA*	PLA*				3
9	MF	ALI KARIM	25.04.1980	Al Nasr SC	PLA	PLA*	PLA*				3
10	DF	WALID MOHAMMAD	01.04.1984	Al Nasr SC	PLA*	PLA*	PLA*				3
11	GK	HUMAID JAMAL	15.08.1989	Shabab Al Ahli Club	PLA	RES	PLA				2
12	GK	MOHAMED HAMZA	17.09.1982	Al Nasr SC	RES	RES	RES				0

Key: GK: Goalkeeper; DF: Defender; P: Pivot; W: Wing; PLA: Played; PLA\*: Starting five; RES: Did not play; NEL: Not eligible to play; INJ: Injured; ABS: Absent; DNP: Not in line-up

# OMAN

Final ranking: 13<sup>th</sup> place



## TALIB AL THANAWI

27.05.1964

Oman

Head Coach

### Coaching staff

KHATIBU Yusuf	Goalkeeper Coach
AL JUFALI Mahmood	Team Doctor
DA SILVA Ricardo	Physical Trainer
AL WARDI Majid	Physiotherapist
ANDRUKHOV Andry	Masseur

### Matches

22.11. Brazil v. Oman	8-2 (4-1, 1-0, 3-1)
24.11. Nigeria v. Oman	5-6 (1-2, 1-3, 3-1)
26.11. Oman v. Portugal	1-3 (1-1, 0-1, 0-1)

### Disciplinary record

Yellow cards	2
Red cards (indirect)	0
Red cards (direct)	0

Average age 30/01

Number of players playing abroad 0

### Goalscorers

EID AL FARSI (4)	2
JALAL AL SINANI (3)	2
SAMI AL BULUSHI (9)	2
KHALID AL ORAIMI (10)	1
MUSHEL AL ARAIMI (6)	1
NOOH AL ZADJALI (8)	1

## Appearances

No.	Pos.	Name	Date of birth	Club (Country)	Match 1	Match 2	Match 3				Total
					BRA 2-8	NGA 6-5	POR 1-3				
1	GK	AMJAD AL HAMDANI	13.05.1994	AL Mussannah	PLA	RES	RES				1
2	MF	ABDULLAH SALEH	31.12.1985	Al-Salam SC	RES	RES	RES				0
3	DF	JALAL AL SINANI	17.11.1986	Quriyat Club	PLA*	PLA*	PLA*				3
4	MF	EID AL FARSI	17.04.1989	Sur SC	PLA	PLA	PLA*				3
5	DF	MANDHAR AL ARAIMI	22.05.1984	Al Oruba SC	PLA	PLA	PLA				3
6	DF	MUSHEL AL ARAIMI	09.03.1986	Sur SC	PLA*	PLA*	PLA*				3
7	DF	AHMED AL MASHARFI	07.02.1988	Al Oruba SC	RES	PLA	PLA				2
8	MF	NOOH AL ZADJALI	10.08.1991	AL Mussannah	PLA*	PLA*	PLA				3
9	P	SAMI AL BULUSHI	04.09.1994	Al Shabab	PLA	PLA	PLA				3
10	P	KHALID AL ORAIMI	17.03.1992	Al Oruba SC	PLA*	PLA*	PLA*				3
11	P	SHARIF AL BULUSHI	30.12.1990	Al Shabab	PLA	PLA	PLA				3
12	GK	YOUNIS AL OWAISI	29.01.1993	Al Shabab	PLA*	PLA*	PLA*				3

Key: GK: Goalkeeper; DF: Defender; P: Pivot; W: Wing; PLA: Played; PLA\*: Starting five; RES: Did not play; NEL: Not eligible to play; INJ: Injured; ABS: Absent; DNP: Not in line-up

# USA

Final ranking: 14<sup>th</sup> place



## SOTO Edwin

14.06.1972

USA

Head Coach

## Coaching staff

FARBEROFF Francis

Assistant Coach

FERNANDEZ Ruben

Goalkeeper Coach

MIZUNO Ricky

Technical Assistant

BARNES Juliet

Physical Trainer

WARTNER Daniel

Kinesiologist

## Matches

21.11. Switzerland v. USA

8-6 (3-1, 2-1, 3-4)

23.11. USA v. Japan

3-4 (1-1, 1-1, 1-2)

25.11. USA v. Paraguay

1-5 (0-2, 0-2, 1-1)

## Disciplinary record

Yellow cards

5

Red cards (indirect)

0

Red cards (direct)

0

Average age

31/01

Number of players playing abroad

0

## Goalscorers

CANALE ALESSANDRO (9)

2

LEOPOLDO JASON (2)

2

PERERA NICOLAS (7)

2

REYES OSCAR (10)

2

SANTOS JASON (6)

1

TOTH CHRISTOPHER (1)

1

## Appearances

No.	Pos.	Name	Date of birth	Club (Country)	Match 1	Match 2	Match 3				Total
					SUI 6-8	JPN 3-4	PAR 1-5				
1	GK	TOTH Christopher	04.08.1989	Ontario Fury	PLA*	PLA*	PLA				3
2	DF	LEOPOLDO Jason	21.06.1987	N/A (Free Agent)	PLA*	PLA	PLA				3
3	DF	FUTAGAKI Ryan	17.01.1980	N/A (Free Agent)	PLA	PLA	PLA*				3
4	DF	SILVEIRA Gabriel	28.04.1992	N/A (Free Agent)	PLA	PLA*	PLA				3
5	DF	DOS SANTOS Adriano	19.06.1987	Baltimore Blast	PLA*	PLA*	PLA*				3
6	DF	SANTOS Jason	29.06.1988	N/A (Free Agent)	PLA	PLA	PLA				3
7	P	PERERA Nicolas	05.06.1986	Tacoma Stars	PLA*	PLA*	PLA*				3
8	P	ROQUE Lucas	05.03.1988	N/A (Free Agent)	PLA*	PLA	PLA				3
9	P	CANALE Alessandro	29.12.1989	N/A (Free Agent)	PLA	PLA	PLA*				3
10	DF	REYES Oscar	04.02.1990	N/A (Free Agent)	PLA	PLA*	PLA				3
11	DF	MONDRAGON David	18.10.1991	N/A (Free Agent)	PLA	PLA	PLA				3
12	GK	CERVANTES Juan	21.02.1994	N/A (Free Agent)	PLA	RES	PLA*				2

Key: GK: Goalkeeper; DF: Defender; P: Pivot; W: Wing; PLA: Played; PLA\*: Starting five; RES: Did not play; NEL: Not eligible to play; INJ: Injured; ABS: Absent; DNP: Not in line-up

# MEXICO

Final ranking: 15<sup>th</sup> place



**RAYA Ramon**

08.09.1968

Mexico

Head Coach

### Coaching staff

GUZMAN Jorge

Team Doctor

### Matches

21.11. Uruguay v. Mexico

1-0 (0-0, 0-0, 1-0)

23.11. Tahiti v. Mexico

6-1 (1-0, 2-0, 3-1)

25.11. Mexico v. Italy

2-6 (0-2, 0-4, 2-0)

### Goalscorers

MALDONADO RAMON (7)

1

SAMANO ERICK (8)

1

VIZCARRA JOSE (11)

1

### Disciplinary record

Yellow cards

7

Red cards (indirect)

0

Red cards (direct)

0

### Average age

30/03

### Number of players playing abroad

0

## Appearances

No.	Pos.	Name	Date of birth	Club (Country)	Match 1	Match 2	Match 3				Total
					URU 0-1	TAH 1-6	ITA 2-6				
1	GK	VILLASENOR Diego	22.05.1987	N/A (Free Agent)	RES	RES	PLA				1
2	W	RODRIGUEZ Angel	21.02.1985	N/A (Free Agent)	PLA	PLA	PLA				3
3	DF	HERNANDEZ Carlos	18.06.1991	N/A (Free Agent)	PLA*	PLA*	PLA*				3
4	DF	PORTILLA Edgar	29.03.1995	N/A (Free Agent)	PLA*	PLA*	PLA*				3
5	DF	MOSCO Benjamin	02.09.1985	N/A (Free Agent)	PLA	PLA	NEL				2
6	W	MARTINEZ Nestor	03.02.1993	N/A (Free Agent)	PLA	PLA	PLA				3
7	P	MALDONADO Ramon	25.04.1988	N/A (Free Agent)	PLA*	PLA*	PLA*				3
8	W	SAMANO Erick	04.06.1991	N/A (Free Agent)	PLA	PLA	PLA				3
9	P	TORRES Ulises	21.03.1992	N/A (Free Agent)	RES	PLA	PLA				2
10	W	VILLA Abdiel	16.03.1983	N/A (Free Agent)	PLA*	PLA*	PLA*				3
11	W	VIZCARRA Jose	21.12.1990	N/A (Free Agent)	PLA	PLA	PLA				3
12	GK	MACIAS Gabriel	19.10.1991	N/A (Free Agent)	PLA*	PLA*	PLA*				3

Key: GK: Goalkeeper; DF: Defender; P: Pivot; W: Wing; PLA: Played; PLA\*: Starting five; RES: Did not play; NEL: Not eligible to play; INJ: Injured; ABS: Absent; DNP: Not in line-up

# NIGERIA

Final ranking: 16<sup>th</sup> place



**ADAMU Audu**

15.08.1964

Nigeria

Head Coach

## Coaching staff

OYUDO Elochukwu

Team Doctor

## Matches

22.11.	Portugal v. Nigeria	10-1 (0-1, 5-0, 5-0)
24.11.	Nigeria v. Oman	5-6 (1-2, 1-3, 3-1)
26.11.	Nigeria v. Brazil	2-12 (1-2, 1-2, 0-8)

## Goalscorers

OGBONNA EMEKA (10)	3
ABU AZEEZ (8)	2
EKUJUMI EGAN-OSI (3)	1
IGUDIA GODSPOWER (5)	1
TAIWO ADAMS (4)	1

## Disciplinary record

Yellow cards	3
Red cards (indirect)	0
Red cards (direct)	1

**Average age** 25/05

**Number of players playing abroad** 0

## Appearances

No.	Pos.	Name	Date of birth	Club (Country)	Match 1	Match 2	Match 3				Total
					POR 1-10	OMA 5-6	BRA 2-12				
1	GK	PAUL Danjuma	18.12.1992	Katsina United FC	PLA*	PLA*	PLA*				3
2	DF	OHWOFERIA Emmanuel	10.12.1992	Owibeseb FC	PLA*	PLA*	PLA*				3
3	P	EKUJUMI Egan-Osi	02.08.1998	Leeds FC	PLA	PLA	PLA				3
4	DF	TAIWO Adams	22.10.1992	Owibeseb FC	PLA	PLA	PLA				3
5	DF	IGUDIA Godspower	13.08.1993	Akwa United FC	PLA*	PLA*	PLA*				3
6	DF	TALE Victor	09.09.1989	Kogi United FC	PLA	PLA	PLA				3
7	P	IORBEE Godwin Zaki	10.11.1994	Enugu Rangers FC	PLA	PLA	PLA				3
8	P	ABU Azeez	31.05.1994	Enyimba FC	PLA*	PLA*	PLA*				3
9	P	BADMUS Fuwad	20.08.1993	Owibeseb FC	PLA	PLA	PLA				3
10	P	OGBONNA Emeka	11.01.1992	Leeds FC	PLA*	PLA*	PLA*				3
11	DF	KAREEM Hammed	19.09.1997	Owibeseb FC	PLA	PLA	PLA				3
12	GK	TALE Godwin	11.11.2000	Kaduna United FC	PLA	PLA	PLA				3

Key: GK: Goalkeeper; DF: Defender; P: Pivot; W: Wing; PLA: Played; PLA\*: Starting five; RES: Did not play; NEL: Not eligible to play; INJ: Injured; ABS: Absent; DNP: Not in line-up

# Délégation de la FIFA

## FIFA President

President INFANTINO Gianni, FIFA

## Confederation Presidents

CAF AHMAD Ahmad, Madagascar  
CONMEBOL - Host DOMINGUEZ Alejandro,  
Confed. President Paraguay

## FIFA Council

Member GULATI Sunil, USA

## FIFA Secretary General

Secretary General SAMOURA Fatma, FIFA

## Deputy Secretary General (Football)

Workforce GRAFSTROM Mattias, FIFA

## Confederation General Secretaries

CONMEBOL - HOST ASTIGARRAGA Jose, Paraguay  
Confed. GS

## Disciplinary Committee

Disciplinary Coord. FABREGA Mateo, Panama  
Director of Operations SCHIRGI Heimo, FIFA

## President's Office

Workforce RAVIGLIONE Federico, FIFA

## Match Commissioners

Match Commissioner 1 SHAHRIYARI Paria, IR Iran  
Match Commissioner 2 WABERI Souleiman Hassan,  
Djibouti

## General Coordinators

FIFA General Coord. 1 PONSET Josep, Spain  
FIFA General Coord. 2 GARCIA Ricardo, Spain

## Competitions Coordinators

FIFA Comp. Coord. 1 MANAEVA Anna, FIFA  
FIFA Comp. Coord. 2 GARCIA Sergio, Guatemala  
FIFA Comp. Coord. 3 SABIO Angel, Argentina  
FIFA Comp. Coord. 4 SALEM Ahmed, Egypt

## Venue & Access Management

### Venue Management

Venue Manager PRADO Ailton, Brazil

### Accreditation Management

Accred. Manager GRASSER Claudia, FIFA

## Tournaments & Events

Department Head YARZA Jaime, FIFA  
Infotainment BRASS Lance, Canada  
PLEIC Dario, FIFA  
Operations Manager FLORES Marely, FIFA  
Project Lead HAGHIGHI Kasra, FIFA  
Team Services DIGUES Nerico, FIFA

## Strategy, Planning & Administration

Observer Programme PRE Alban, FIFA

## Workforce Management

Workforce Logistics COLES Jack, FIFA  
Support

## Guest Operations

FIFA Protocol Officer FACCHETTI Barbara, Italy  
Guest Operations Manager IENNE Anne Catherine, FIFA  
Guest Relations Coordinator ARMAS Adriana, FIFA

## Security

Safety & Security Coordinator DUMORTIER Serge, FIFA

## Refereeing

Workforce NAVARRO Manuel, FIFA  
Referee Responsible CHIELENS Dominic, FIFA  
Refereeing Support  
Fitness Instructor VACCARI Marco, Italy  
Fitness Instructor 2 SILGUERO Rodrigo, Paraguay  
Masseur ACOSTA Gloria, Paraguay  
Masseur 2 JARA Derlis, Paraguay  
Match Analyst RODRIGUEZ Victorino,  
El Salvador  
Referee Instructor 1 BENCHABANE Lakhdar, France  
Referee Instructor 2 CONTI Michele, Italy  
Ref. Liaison Officer CACERES Enrique, Paraguay  
Ref. Liaison Officer 2 MIRANDA Olga, Paraguay  
Refereeing IT AGUERO Violeta, Paraguay  
Referees Assessor FIGUEREDO Cesar, Uruguay

## Technical Study Group

TSG Coordinator RAHIM Brent, FIFA  
TSG Member 1 ONGARO Ross, Canada  
TSG Member 2 AMARELLE, Spain

## Medical & Anti-Doping

Medical Manager KELLER Monika, FIFA  
Medical Officers  
FIFA Med. Officer 1 WEIMBS Gregor, Germany  
FIFA Med. Officer 2 ARAUJO Joao, Portugal

## Media

Media and Content Manager SCHWEINGRUBER Alan, FIFA  
Media Ops and Communication MARTI Giovanni, FIFA

## Digital Transformation & Innovation

### Digital Media House

Digital Editor / FIFA.com/APP ZANDRINO Diego, Argentina  
Digital Editor / Social Media CREECH Hayes, USA  
Project Lead PFEIFER Tim, FIFA  
Digital Support  
Video Editor HAMMER Beatrix, FIFA

**Digital Suppliers**Getty Images

Photographer 1 GRIMM Alex, Germany  
Photographer 2 MENDES Walmir, Brazil

**Marketing Services**

FIFA Marketing Venue Manager/Coordinator ADEHRI Loubna, FIFA  
FIFA Marketing Venue Manager/HQ LAHLEH Karim, FIFA  
Marketing Rights Delivery Head MATTEUCCI Jerome, FIFA  
Ticketing MARTONE Violetta, FIFA  
Marketing Services Support  
Support signage CUSCO Laura, Spain  
URIBARRI Inaki, Spain

**Marketing Services Suppliers**Getty Images

Photographer 1 VIVAS Hector, Mexico  
Adidas  
adidas Product Manager RIEHL Christopher, Germany

**TV Services**

FIFA TV Event Manager LABARBUTA Manuel, FIFA  
Broadcaster Servicing  
FIFA Broadcaster Servicing Assistant DE CARLO Emanuela, FIFA  
Venue Manager  
FIFA Films & Products  
FIFA Films Editor BUNKER Hilary, FIFA  
FIFA Films Executive Producer GREENLEAVES Oliver, FIFA  
FIFA Films Support  
FIFA Films Camera Operator MARTINEZ Juan Felipe, Colombia  
FIFA Films Producer AGUDELO Christian, Colombia

**TV Services Suppliers**Delta Tre

Graphics Operator MOLINO Paolo, Italy  
Graphics Supervisor GROSSO Andrea, Italy

**HBS**

Broadcast Venue Manager MARTOS Angel, Spain  
Commentator 1 O HAGAN Dan, England  
Commentator 2 KEATINGS Kevin, England  
Project Manager GOUDIABY Zakariya, France  
Quality Control Producer SOROZABAL Nicolas, France  
World Feed Coordinator TATLI Fevzi, Turkey

**Travel**

FIFA Travel Coordinator BERLI Patric, FIFA  
FIFA Travel Project Manager WIRZ Marco, Switzerland

**Transport**

Transport & Airport Operations Manager NOGUEIRA Isabella, Brazil  
TROYANOV Oleksandr, Ukraine

**Accommodation**

Accommodation Manager BORQUEZ RABE Nicole, FIFA  
PACHECO SALAZAR Karen, FIFA

**Logistics**

Logistics HAEFLIGER Christoph, FIFA  
KANAGANAYAGAM Anushiyananthan, FIFA

**IT**

Data Management REUSSER Swen, FIFA  
IFES Support VAN ASSCHE Kate, FIFA  
IT application support for ACR  
IT Manager BAENA Victor, Spain  
GHOUSSOUB Jean, FIFA  
KADERLI Rolf, FIFA  
IT Support RAVEENDRAN Rathees, FIFA

**Observers**

Observer Programme GIRARDIN Vincent, FIFA

## GROUPE D'ÉTUDE TECHNIQUE DE LA FIFA



AMARELLE Ramiro (Espagne), RAHIM Brent (FIFA), ONGARO Ross (Canada)

### IMPRESSUM

#### Editors

Technical Study Group

#### Translations

FIFA Translation & Interpretation

#### Data Management

Adrian Popp and Swen Reusser

#### Production and layout

Philipp Mahrer and Rolf Sieboth

#### Pictures

Getty Images